

ORINOTERAPIA

EFFECTOS SORPRENDENTES POR QUÉ SE OBTIENE UNA MEJORÍA PROGRESIVA



DR.RYOICHI NAKAO
SRA. KAYOKO KOMIYAMA

©**Tlahui**: **Todos los Derechos Reservados**. La edición digitalizada de *Orinoterapia*, de los autores Dr.Ryoichi Nakao y la Sra. Kayoko Komiyama, es una obra intelectual protegida por los derechos de autor reconocidos internacionalmente, igualmente en lo conducente por la legislación de México y Canadá. © *copyrights* a favor de Mario Rojas Alba, quien detenta los derechos exclusivos para su uso comercial en la Internet, en disquetes, *compact-disc*, o en cualquier otra forma de explotación electrónica. Esta prohibida y penada su copia, reproducción total o parcial en cualquier forma. Editado en México, Mayo del 2001. La obra se puede encontrar en el URL: <http://www.tlahui.com/herbal> o solicitarse al correo electrónico medic@tlahui.com

©**Herbal**: **Todos los Derechos Reservados**. La edición impresa de *Orinoterapia*, de los autores Dr.Ryoichi Nakao y la Sra. Kayoko Komiyama, traducida posteriormente del japonés al español por el Dr. Yasutoshi Iwamoto, es una obra intelectual protegida por los derechos de autor reconocidos internacionalmente, igualmente en lo conducente por la legislación de México. © *copyrights* a favor de Marcial Mejía González, quien detenta los derechos para su uso comercial en su forma impresa. Prohibida su reproducción total o parcial. Hecho en México, tercera edición, junio, 1997, ISBN 968-7679-08-5. Pedidos al Teléfono y Fax (5) 5 64 75 55 o al correo electrónico herbal@tlahui.com

Advertencia / warning / avertissement / warnung: Se advierte al lector que la Orinoterapia no es un método terapéutico reconocido por la ciencia médica actual, es más bien un sistema aceptado al interior de las terapias alternativas. No obstante, la Orinoterapia se practica desde tiempos inmemorables y de que hoy ha alcanzado notable popularidad a nivel mundial, las bases científicas de esta terapéutica son muy cuestionadas por el mundo académico. En este libro se ha procurado recoger con la mejor exactitud las notas, opiniones y experiencias de los autores, sin embargo, tanto ellos, como los editores, no se responsabilizan de los errores u omisiones, ni tampoco de las consecuencias que pudieran derivarse de la aplicación de la información contenida en esta obra; por esta misma razón, no se emite ninguna garantía, formal o implícita, sobre el uso y contenido de la publicación. Igualmente se informa que este material se edita con el propósito de dar a conocer una de las terapias que se utilizan en la Medicina Alternativa. La responsabilidad es sólo de quien la aplica.

ÍNDICE

ÍNDICE	2
PRÓLOGO	5
PREFACIO	6
LA PROPAGACIÓN Y PROGRESO DE LA ORINOTERAPIA	7
La orinoterapia se practica en todo el mundo	7
De los artículos recientes en los periódicos	8
El investigador del cáncer de primera línea y la orinoterapia	8
Reporte médico sobre la práctica de la orinoterapia	8
La ingestión de orina es totalmente inocua	9
Existe algo en la faringe	9
¿La tolerancia transbucal será una clave para el esclarecimiento de la orinoterapia?	9
La microdosis tiene su significado	10
Las conferencias sobre orinoterapia son muy solicitadas	10
CAPÍTULO 1. TANTAS ENFERMEDADES SE ESTÁN CURANDO	12
Fundación del Instituto MCL donde se aporta la orientación clínica	12
Hay incremento de médicos que se enfocan hacia la orinoterapia	13
La orinoterapia se practica en todo el mundo y se confirma su efectividad	14
Las enfermedades curadas con la orinoterapia	15
Desde las enfermedades hereditarias hasta el SIDA	16
Datos reales aportados por un enfermo = cáncer de tiroides	17
El cáncer desapareció	19
La efectividad de la orinoterapia curó hasta las enfermedades crónicas de muchos años	20
Los tumores de vejiga y de riñones se han curado	22
El tímpano se regeneró	23
Los modos de empleo de la orina	25
La orinoterapia, muy efectiva para el rejuvenecimiento y la estética	26
La orinoterapia para obtener ojos más transparentes, dientes blancos y voz atractiva	27
CAPÍTULO 2. LA PREVENCIÓN Y EFECTIVIDAD TERAPÉUTICA CON LA ORINOTERAPIA	28
La importante efectividad preventiva de las enfermedades	28
Las reacciones de mejoramiento y el periodo en que aparece su efectividad	29
Con la orinoterapia se presume que aumentan las defensas del organismo	31
¿Donde se efectúa la coordinación del organismo?	32
El Instituto de Biotecnología, de fama mundial, cooperación del Instituto Bioquímico de Hayashibara	33
El propóleo hidrosoluble, capaz de eliminar el olor de la orina y aumentar su efectividad	34
El propóleo del panal de abeja, inhibe la reproducción de las células cancerosas	35
Confirmado a través de exámenes de laboratorio en el Instituto Bioquímico de Hayashibara	35
El efecto rejuvenecedor de la orina	36
El mecanismo de envejecimiento y la orina	36
El fármaco longevo existente dentro de nuestro organismo	38



El efecto se aumenta si uno realiza esta terapia con confianza y con pensamientos positivos	39
CAPÍTULO 3. ¿QUE CONTIENE LA ORINA?	41
El área de fenómenos vitales donde existen más cosas desconocidas que conocidas	41
Lo importante es la curación de las enfermedades	42
La orinoterapia se inició con hechos reales	43
La orina es totalmente diferente del excremento (otro desecho)	45
La orina es derivada de la sangre	46
La orina es muy similar a los componentes de la sangre y está exenta de microbios si es recién elaborada	47
Las "substancias activas orgánicas" útiles que se encuentran en la orina	47
Los componentes aprovechados como fármacos	48
Cuando éramos fetos, tomábamos la propia orina en la matriz de la madre	50
La enfermedad Nyodoku-sho (enfermedad tóxica de orina = uremia) que provoca confusión	51
La fisiología orgánica que no rechaza la orina	52
CAPÍTULO 4. LA ORINA POSEE INFORMACIONES ORGÁNICAS	53
Sobre las informaciones del embarazo, la orina prevalece a los síntomas iniciales	53
Las informaciones de la orina son propias de cada persona	53
Las substancias existentes en poca cantidad, son suficientes en cuanto a la transmisión de informaciones	54
¿El sensor de las informaciones de la orina se encuentra en la garganta?	55
El significado de la toma de orina por la boca	56
El funcionamiento humano cuya estructura minuciosa está fuera del alcance de la sabiduría humana	58
CAPÍTULO 5. LA ORINOTERAPIA SE QUE ESTA ESCLARECIENDO CON LA CIENCIA MODERNA	59
La orinoterapia era conocida desde épocas muy remotas	59
La orinoterapia respaldada por la hipótesis de la ciencia	60
El SIDA e interferones	61
Efectividad de la administración oral en microdosis	62
Investigación sobre la orinoterapia en el Instituto Bioquímico de Hayashibara	63
La administración vía oral tiene más efecto que por la vía parenteral (inyecciones)	64
Ratones que se les administra orina no se enferman con facilidad	64
Administración oral de substancias fisiológicas activas intraorgánicas en microdosis y su acción	65
¿Como se obtienen resultados terapéuticos con la microdosis?	67
¿Esta terapia desencadena algún estímulo como jalar el gatillo?	67
Indicios que podrán aportar descubrimientos importantes	69
Aumento notable de los genes, productores de substancias fisiológicas activas	70
¿La orinoterapia no será la bola de la carambola que desencadena los efectos reactivos?	71
¿Ocurren reacciones parecidas a las del reactor nuclear?	73
El funcionamiento orgánico humano es perfecto	74
CAPÍTULO 6. ¡USTED MISMO CURA SU ENFERMEDAD!	75
¡USTED TIENE QUE TOMAR LA DECISIÓN PARA LA PRÁCTICA DE LA ORINOTERAPIA!	75
La orinoterapia que fortalece el poder curativo natural	75
Existe la prueba que anula discusiones	75
Consejos para los practicantes de la orinoterapia	76



Se cuida la salud con su propia voluntad equilibrando su estado	79
La orinoterapia, salvadora del SIDA	79
Para muchas personas que sufren del SIDA sin poder consultar a los demás	81
Para la persona que desee practicar la orinoterapia	82
Nota del traductor	84



PRÓLOGO

PRÓLOGO A LA TERCERA EDICIÓN

La alimentación es un tema central cuando hablamos de salud, energía, conservación de la juventud o longevidad. Esta obra nos ofrece un conocimiento organizado, actualizado, útil, acerca de lo que debe ser la nutrición. Un nuevo paradigma se abre para el devenir de la dietética y la nutrición y es recogido por el Dr. Rafael García, reconocida autoridad latinoamericana en el tema.

El primer capítulo, nos introduce soberbiamente en el tema y luego se va desglosando los aspectos vitales de la alimentación, para satisfacer tanto al público en general como al profesional, de la salud que busca ampliar sus conocimientos.

Este libro no podrá ser leído, sin ser estremecido por la precisión y audacia de sus propuestas, si lo vemos desde la perspectiva convencional; a los que ya estamos en el campo de la Medicina Natural, nos proporciona la seguridad de una sólida base transdisciplinaria. No vacilo en recomendar su estudio y su práctica, pues no se trata de un libro más sobre dietas, sino del conocimiento que todos debiéramos de poseer acerca de la alimentación y muestra la complementariedad entre el enfoque naturista y el de la ciencia experimental, lo que constituye un aporte interesante de su autor.

El autor tiene el conocimiento y autoridad suficiente para realizar esta labor en beneficio de todos, especialmente de aquellos que atendemos pacientes con el enfoque médico naturista. Los conceptos aquí emitidos, pueden ser utilizados para ayudar al enfermo a recuperar la salud y al sano para mejorar la que posee.

J.R. Emmanuel (M.D.)

DEDICATORIA

- *A todo ser humano que busca el conocimiento y la luz*
- *A mis colaboradores cercanos.*
- *Al Padre Eterno.*
- *A mis colegas mexicanos:*
 - *Dr. Emilio Inzunzan*
 - *Dr. Erick Estrada Lugo*
 - *M. N. David Hidalgo*
 - *Dr. Marco Aurelio Macías*

AGRADECIMIENTOS A LA EDICIÓN IMPRESA

- A Deasy y Airemy por su paciente trabajo en la computadora para pasar este libro.
- A Ligia Aranda por sus aportes en la corrección de estilo y ortografía.
- A Ángel Areiza, Manuel Godoy, Rómulo Colmenares, Isabel Jiménez, Miguel Rojas, Rubén Colmenares, Asunción Boada, Gilberto García, Pedro Rodríguez y muchos otros por sus constantes estímulos y sugerencias.
- A mis alumnos del curso Superior de Medicina Natural.



PREFACIO

PREFACIO

La orinoterapia es una de las terapias más antiguas y al mismo tiempo una de las más recientes. Esta terapia es efectiva para todo tipo de enfermedades como se señala en un libro publicado en los Estados Unidos, cuya efectividad abarca desde la gripe hasta el cáncer terminal.

El mecanismo de acción de esta terapia no es por un efecto farmacológico, sino que es la activación de la fuerza autocurativa dotada a todos los seres vivos. Por lo consiguiente, es tan efectiva para las enfermedades incurables o difíciles que cataloga la medicina moderna alópata.

Este libro se ha publicado en 1992 y ha tenido una respuesta muy positiva por parte de los lectores. En esta ocasión hemos revisado y renovado el contenido con el fin de transmitir la maravilla de la orinoterapia a todos los interesados.

Hemos presentado los hechos reales y los artículos relacionados a esta terapia. Sobre todo podemos esperar un efecto estético rejuvenecedor.

Últimamente ha habido un adelanto progresivo con respecto a la orinoterapia. Se han establecido las teorías que apoyan el esclarecimiento de esta terapia y la orina recibe un reconocimiento más digno en la sociedad.

Actualmente todos los días estamos recibiendo muchos reportes de los practicantes de esta terapia.

Es un hecho real que uno recibe el beneficio de la orina al tomarla, aunque desconozca su mecanismo de acción y se ha curado desde la gripe hasta el cáncer, lo que podemos comprobar con los hechos verídicos de los practicantes.

Para ofrecer información sobre esta terapia, hemos fundado el Instituto MCL en septiembre de 1991, cuyos miembros ascienden actualmente a más de 10,000. Según una encuesta realizada por una revista, el número de practicantes de esta terapia rebasa 8,000,000 en todo el Japón hasta mayo de 1993.

Esta terapia no requiere exámenes ni diagnósticos médicos; simplemente pido a los lectores que empiecen con una gárgara con el fin de cumplir su misión de la vida. Los detalles de esta terapia los conocerán a través de este libro y si lo leen con mucho detenimiento, conocerán el fundamento de esta terapia.

Marzo de 1994
Dr. Ryoichi Nakao



PROPAGACIÓN

LA PROPAGACIÓN Y PROGRESO DE LA ORINOTERAPIA

La orinoterapia se practica en todo el mundo

La orinoterapia se practica no solamente en los países occidentales como los Estados Unidos, Gran Bretaña, Alemania, Francia, etc. sino también en India, China, Taiwan, etc. Prácticamente en todo el mundo, abarcando Asia, Medio Oriente y Oceanía. En la actualidad además de las literaturas o publicaciones para promover esta terapia, los periódicos la reportan con mayor frecuencia.

Hemos recibido cartas, llamadas telefónicas y faxes, no solamente de Asia o Estados Unidos, sino también de San Paulo, Brasil en el Instituto MCL, el cual fue fundado en Septiembre de 1991 para ofrecer información sobre esta terapia.

La prestigiada revista de Alemania "Der Spiegel" (con fecha del 17 de mayo de 1993) informa que el libro de introducción de autouroterapia está a punto de ser el libro de mayor venta.

Según la revista, una compañía transmisora de radio en Alemania Occidental ha dado informaciones muy valiosas para el público apoyadas en la ley que obliga a informar las noticias benéficas para la gente. Esta transmisión consistió en el efecto favorable de la orina sobre la salud e insiste en

1. Con la toma de orina se pueden mejorar las condiciones físicas, impotencia y reforzar el espíritu.
2. Con la frotación o masaje de orina desaparecen acné, micosis cutáneas como tiña y estimula la salida del cabello en caso de calvicie.

Lo importante de esta noticia es que el modo de empleo y la efectividad curativa de la orina son idénticos a los que hemos recomendado. Igualmente, en los Estados Unidos y Gran Bretaña hacen las mismas recomendaciones y han obtenido los mismos resultados.

La universalidad del efecto y modo de empleo de la orinoterapia, muestra que esta terapia no es por la sugestión de algún pueblo de cierta región. En este sentido es un hecho muy transcendental. Si hubiera alguna sugestión dentro del pueblo japonés acerca de que la orina tomada actúa favorablemente para cierta enfermedad, en Alemania podría haber otro modo de empleo para alguna otra enfermedad o en los Estados Unidos o Gran Bretaña tendría otro modo de aplicación, etc. Con el mismo modo de empleo, sea tomada o frotada, se obtiene igual efecto terapéutico independientemente de la región o el país. Este hecho desecha cualquier sugestión que podríamos imaginarnos.

Esta revista señala que el programa tuvo una repercusión extraordinaria y la conductora del programa, Carmen Tomas, posterior al programa, publicó un libro cuyo título es "Orina, aportadora de una vida maravillosa" y que se agotó en sólo una semana. En este libro se presenta la orinoterapia que practica el exprimer ministro de India Moralji Desai y la misma terapia que practicaba Hipócrates sobre la úlcera gástrica, enfermedades oftalmológicas, mordedura de serpientes y rabia, y ha tenido una repercusión impactante sobre el tema en Alemania.



De los artículos recientes en los periódicos

El 17 de septiembre de 1993 el periódico "Daily Sport" y otros presentaron el siguiente artículo. El famoso actor Hisaya Morishige, de 80 años, recomendó la orinoterapia al difunto Masataka Isumi (conductor de programas en la televisión), diciendo que él conocía una terapia de salud que había curado varios enfermos con cáncer. Esta terapia consistía en tomar la orina. El mismo la practicaba y aconsejó que lo hiciera. Hemos obtenido informaciones de que muchos artistas y personas conocidas en el medio de las comunicaciones practican esta terapia.

El investigador del cáncer de primera línea y la orinoterapia

El director general honorífico del Centro Nacional de Cancerología, Heizaburo Ichikawa, quien tiene deseos de morir de cáncer a la edad de cien años, dice en su libro editado por la Empresa del Periódico Asahi, que existen muchas terapias que sirven para la curación del cáncer pero todavía no se conoce una que lo cure en un cien por ciento, puesto que ignoramos muchas cosas sobre este mal y abarca muchas áreas. Por esta realidad las terapias no ordinarias podrían tener una potencia alentadora. Por lo pronto la terapia contra el cáncer se seguirá basando en aumentar la efectividad de las terapias actuales que son la cirugía, quimioterapia, radiaciones, etc.

El cáncer es una enfermedad muy difícil de combatir, por consiguiente, no solamente están las investigaciones que realizan ellos, sino que también puede haber otras terapias no ordinarias. Si llegaran a comprobar la efectividad de la orina para la curación del cáncer, se podría recomendar a todas las personas.

Este comentario señala que el investigador del cáncer de fama mundial, tiene mucho interés en el efecto terapéutico de la orina para combatir el cáncer. Además, hemos obtenido muchísimas cartas personales de los médicos en el Instituto MCL.

Reporte médico sobre la práctica de la orinoterapia

En la revista "Nueva Informática de Medicina en Japón" con fecha de 15 de enero de 1994, el Dr. Ken Fujihira (reside en la Prefectura de Chiba, Japón, Profesor Honorífico de la Institución Médica Oriental de Shanghai, Profesor del Instituto Médico Oriental de Beijing y comisionado de la Institución Médica Oriental Japonesa), escribió su propia experiencia de orinoterapia, cuyo resumen es el siguiente.

Desde septiembre de 1992 sufría de degeneración senil de mácula lútea en el ojo derecho. Con la terapia de aplicación de gotas, plantas medicinales orientales y quitingitoxan, recuperó una ligera luminosidad en una tercera parte superior del campo visual pero se detuvo la mejoría desde hace 6 meses sin lograr mayor luminosidad en las dos terceras partes inferiores del campo visual.

Estaba muy decepcionado porque el avance de la degeneración en la mácula lútea era inevitable según el concepto de la medicina moderna. No obstante, a los 7 días de haber iniciado con la orinoterapia, su luminosidad visual se recobró completamente. Desde entonces no puede despreciar una substancia tan valiosa como la orina y se la toma todos los días agradeciendo a Dios.

Ha participado en Japan-three-days-march (caminata de 50 kilómetros en 3 días) en 5 ocasiones y el año pasado no pudo cumplirlo por encontrarse en malas condiciones. En este año el participó con dos de sus amigos y él fue el único que completó la caminata sin cansarse ni sufrir de callosidades en los pies a pesar de sus 80 años de edad y reanudó con las consultas al día siguiente. El concluye que esto fue probablemente por el efecto de la orina y recomienda esta terapia con mucho entusiasmo.



El es oftalmólogo y reconoce que por el concepto de la medicina moderna sufría en el ojo derecho una enfermedad incurable, pero con la orinoterapia obtuvo la curación total en un periodo corto.

Por otro lado el Jefe de Departamento de Oftalmología del Hospital Nacional de Okayama, el Dr. Sarada, presenta su práctica de orinoterapia para mantener la salud en la revista médica de la Prefectura de Okayama con fecha 10 de febrero de 1993.

Hemos recibido solicitudes de informaciones acerca de la orinoterapia por parte de las Facultades de Medicina de diversos lugares. Los médicos conocen la realidad, la medicina moderna tiene sus limitaciones. Existen muchas enfermedades incurables a través de la medicina moderna y éstas con frecuencia se han curado a través de la orinoterapia.

Existen muchos médicos que practican esta terapia, puesto que ellos reconocen el fundamento racional de la hipótesis a pesar de que todavía su mecanismo no está totalmente descifrado.

La ingestión de orina es totalmente inocua

He dicho que la orina es derivada de la sangre y teóricamente es inocua aunque la tomemos en forma continua. Este hecho también se ha comprobado con las prácticas. Dentro de las numerosas informaciones, algunos nos manifiestan que han practicado esta terapia desde hace 40 o 50 años. Todos los reportes señalan su inocuidad y sus apreciables efectos.

Un ejemplo demostrativo es el hecho de que el único sobreviviente del naufragio de un yate tomaba su propia orina para sobrevivir y así conservó la vida durante 29 días en la embarcación. Esto comprueba que aún encontrándose en un estado tan crítico la orina no ha hecho daño.

En China una persona completamente sana gracias a la práctica de la orinoterapia durante 50 años, me visitó para mostrarme sus condiciones físicas.

Existe algo en la faringe

El Profesor Honorífico Shinsaku Horiguchi de la Universidad Médico-Dental de Tokio, escribe un libro cuyo título es "Terapia de punto B para la curación de enfermedades idiopáticas (de origen desconocido)", el cual recomienda tratar la nasofaringe en donde se encuentran las causas de muchas enfermedades. Según su experiencia, al proporcionar un tratamiento adecuado en este lugar se curan muchas enfermedades, aunque dice desconocer la razón.

En la actualidad ignoramos el lugar donde se realiza la absorción de los componentes de la orina. Yo he insistido hipotéticamente que se encuentra en la faringe. El especialista de faringe, Prof. Horiguchi, a través de su experiencia clínica, cree que existe algún sistema en la nasofaringe sin poder determinar su mecanismo.

¿La tolerancia transbucal será una clave para el esclarecimiento de la orinoterapia?

Es muy conocido que los artesanos de laca tomaban esta sustancia en mínimas cantidades por vía oral para evitar alergia a dicha sustancia. Los médicos consideraban que era por una superstición de los artesanos o por un acto para expresar su firme decisión de tomar su profesión. Sin embargo, investigaciones recientes señalan que al tomar laca en poca cantidad, se hace más difícil formar anticuerpos contra ésta sustancia. Esto se denomina la tolerancia transbucal. La tolerancia significa una reacción suave y no violenta.



El alergia a la laca se produce porque el organismo produce anticuerpos contra el antígeno "urushiol" que es un componente de la laca y se manifiesta la reacción en la piel por la reacción antígenoanticuerpo. La ingestión oral de laca produce la tolerancia, pero ésta no se obtiene si uno recibe la sustancia por vía parenteral (inyecciones u otras vías). No sabemos como se interfiere la producción de anticuerpos al tomar el antígeno en poca cantidad.

Se puede provocar artritis reumatoide a los ratones de laboratorio al inyectarles la colágena. El Prof. Shuichi Ueno de la Facultad de Agricultura en la Universidad de Tokio, hizo un experimento. El dividió un grupo de ratones a los cuales había dado colágeno por vía oral y otro grupo de ratones que no les había dado nada, y a ambos grupos les inyectó colágeno. El grupo al que le había administrado colágeno por vía oral no presentó artritis reumatoide por la acción de la tolerancia transbucal.

El modo básico de empleo de la orinoterapia es tomar la orina por la boca o hacer gárgaras. La acción de la orina para las enfermedades inmunológicas, alergia a polen u otras sustancias, enfermedades autoinmunes como artritis reumatoide, etc., es presumiblemente por la tolerancia transbucal. Si se lograra descifrar el mecanismo de esta tolerancia transbucal, se esclarecería también el mecanismo de la orinoterapia.

La microdosis tiene su significado

La orina es la sangre filtrada, por lo tanto, es indiscutible que contenga múltiples hormonas, enzimas, sustancias fisiológicas activas y también toxinas derivadas de microbios patógenos. Estas toxinas en el área de la inmunología, se introducen repetidamente al organismo con la orina y pueden originar las reacciones favorables ya mencionadas.

En el mundo de la medicina siempre ha dominado el sentido común, que con una sustancia aunque sea muy útil para el organismo en la dosis habitual, no se obtenía algún beneficio en microdosis. Sin embargo, el Prof. Toshio Kuroki de la Universidad de Tokio (investigador de células cancerosas en el Instituto de Ciencia Médica) realizó una investigación sobre la proliferación de la piel dentro del estudio sobre el cáncer. Y descubrió que al introducir la toxina de vibrio cholerae (germen responsable de producir el cólera) a los ratones en una mil millonésima parte de gramo, se producía una proliferación increíble de epitelio. Lo que nos llama la atención es que la toxina de vibrio cholerae que es una sustancia totalmente perjudicial al organismo, tiene un efecto tan favorable.

Un gramo es el peso que tiene la moneda de aluminio de 1 yen. Una mil millonésima parte de él es una cantidad muy difícil de imaginar. La población total de la tierra es aproximadamente 5 mil millones. Una mil millonésima parte equivaldría a 5 personas. Si el peso total de la población humana es apenas el peso de la moneda de 1 yen, el peso de 5 personas sería lo que inyectaron a los ratones; es una cantidad sumamente disminuida. En realidad esta cantidad tan pequeña actúa favorablemente en el organismo, por lo tanto, los componente de la orina en microdosis también puede tener un efecto terapéutico.

Las conferencias sobre la orinoterapia son muy solicitadas

Yo mismo me encuentro muy ocupado para satisfacer la demanda de las conferencias sobre orinoterapia. Para que usted tenga una idea, en seguida enumeraré las conferencias que ofrecí en 1993:

Enero	Naha (Okinawa), Okayama y Maebashi
Febrero	Okayama y Hiroshima
Marzo	En el Hall Internacional de Kobe
Abril	Taihoku, Giran y Hakata
Mayo	Yamagata Akayu, Cuerpo Médico multinacional e lida
Junio	Yokohama, Beijing, Choshun y Clínica china
Julio	Himeji, Urawa, Tokio y Giran



Agosto	Chiba, Matsue y Nagoya
Septiembre	Gifu y Sendai
Octubre	Okayama, Nara y Seúl
Noviembre	Yokkaichi y Yokohama
Diciembre	Saga, Shizuoka y Tokio

Cada vez hay mayor demanda en el extranjero. Los miembros del Instituto MCL me invitan para una conferencia conjunta en San Francisco con el Sr. O'Quinn, promotor americano de orinoterapia. Me encuentro muy ocupado satisfaciendo la demanda doméstica y de Asia. No he tenido tiempo de viajar a los Estados Unidos.

Estoy muy agradecido a la orina, pues gracias a ella gozo de buena salud y sigo viajando con frecuencia a pesar de mi edad de 83 años.



POPULARIDAD DE LA ORINOTERAPIA

CAPÍTULO 1. TANTAS ENFERMEDADES SE ESTÁN CURANDO

Fundación del Instituto MCL donde se aporta la orientación clínica

Afortunadamente la orinoterapia es un tema de interés entre muchas personas. Este tema se ha tratado en revistas, libros y programas de televisión, se han realizado conferencias en diversos lugares; muchos saben la existencia de esta terapia y miles de personas la están practicando. Algunos libros de orinoterapia fueron traducidos en coreano y en China fueron publicados los libros transcritos sin consentimiento de los autores. Esta terapia cada vez está más internacionalizada.

Existen enfermos que no han obtenido mejoría de sus enfermedades a pesar de que han visitado varios hospitales y haber probado diferentes terapias o también porque la medicina moderna no encuentra un tratamiento adecuado. Muchos de ellos sufren de dolores y otros síntomas porque en el servicio médico les han dicho que su enfermedad es incurable o terminan culpando a la edad tan avanzada de los pacientes.

En la actualidad me llegan más de cien cartas, o llamadas telefónicas de agradecimiento, o consultas diariamente, provenientes de personas que practican la orinoterapia que nosotros proclamamos y me piden consejos, al experimentar la reacción de mejoramiento (es una reacción adversa al organismo), o me comentan que hubo mejoría en los síntomas o que se curaron las enfermedades.

Hace cinco años cuando empecé a promover esta terapia, muchos mostraron rechazo, haciendo incluso gestos, poniendo mala cara al escuchar la palabra "orina" por el concepto principalmente establecido de suciedad. Aunque algunos aceptasen esta terapia, la practicaban en secreto, sin que se diera cuenta su familia o la gente que les rodeaba.

En septiembre de 1991 fundé el Instituto MCL en Ohmori, Distrito de Ohta, Tokio, donde podemos ofrecer la orientación clínica con el fin de aportar las informaciones recientes e intercambiar ideas entre los miembros que practican la orinoterapia, mediante los boletines, y también para dar respuesta a las preguntas telefónicas.

Las siglas MCL es "Miracle Cup of Liquid" (una copa de líquido milagroso). Utilizo este término para que los miembros puedan consultarme con confianza sin decir la palabra orina.

Actualmente atendemos las consultas telefónicas de los miembros de lunes a viernes por cuatro horas desde las 10 de la mañana. La gente solicita el servicio cada vez por tiempo más prolongado, pero considerando la salud del personal, no hemos podido satisfacer la demanda.

La persona que sospecha que ofrecemos este servicio con algún fin lucrativo, está equivocada; la cuota por dos años es de 3,000 yenes (aproximadamente 25 dólares), mandamos cuatro boletines al año sin costo adicional y pagamos el sueldo del personal que atiende las consultas telefónicas, esto no es con fines lucrativos. Al contrario entre más miembros haya, más números rojos nos dejan.

No tenemos suficiente presupuesto para la publicidad, pero el número de miembros se incrementa con el ritmo de 300 personas al mes y en la actualidad llega a más de 10,000 miembros. Hemos tomado este sistema para poder aportar nuevas informaciones para los practicantes de la orinoterapia de acuerdo al avance de investigaciones sobre la orina.



Como se dijo, actualmente contamos con 10,000 miembros, pero este número no señala el número real de los practicantes. La orinoterapia tiene sus puntos cardinales, pero es una terapia que no requiere la confirmación de los síntomas previos, exámenes o diagnósticos médicos. Cualquier persona puede iniciar esta terapia cuando y como quiera por decisión propia y a su estilo.

Además de esto, no tenemos ninguna restricción económica, puesto que no necesitamos hacer gastos para obtener los fármacos ni para la consulta médica, ya que cada uno puede practicar solo sin consultar a otras personas; la cantidad de 10,000 miembros es mucho menos que los practicantes reales.

Recientemente el mal concepto que se tiene sobre la orina sobre de que es una sustancia sucia y desagradable, cada vez se está minimizando y muchos declaran abiertamente que son practicantes de la orinoterapia. También hay reportes acerca de que existen casos en que toda la familia practica esta terapia.

Hay incremento de médicos que se enfocan hacia la orinoterapia

En la actualidad nuestras conferencias de orinoterapia se han estado efectuando en los hoteles de lujo y siempre están repletas de personas interesadas, pero hasta hace unos años era laborioso conseguir un local adecuado para las conferencias, que cuando mucho podíamos rentar un local del gobierno o un gimnasio. Ni siquiera podíamos imaginar que íbamos a dar una plática en un hotel de lujo.

Hay incremento de médicos que se enfocan hacia la orinoterapia. Existen hospitales pequeños donde los médicos asocian esta terapia con los tratamientos convencionales, combinando de acuerdo a su criterio, cuando se trata de enfermedades difíciles, con la medicina moderna alópata. En los hospitales, si sólo se practica la orinoterapia, el ingreso a los mismos llega a cero.

Estos hechos nos ofrecen las pruebas de su seguridad sobre el organismo y algunos servicios médicos reconocen su efectividad curativa.

La sociedad ha mostrado con el paso del tiempo, ciertos cambios sobre la orinoterapia y hemos obtenido más experiencias gracias al aumento de casos clínicos. La investigación sobre el mecanismo de acción también nos ha dado nuevas perspectivas.

Existen cómicos que nos hacen reír hablando acerca de la orina sin desviarse de lo importante de esta terapia. Muchos de ustedes recordarán los reportes acerca de que un hombre en la isla de Luzón sobrevivió por dos semanas tomando su orina por debajo de los escombros hechos por un terremoto; un profesor de la Universidad de Tokio comentó que este hombre no pudo haber sobrevivido si hubiera estado tomando sólo agua; el único sobreviviente del yate naufragado tomaba orina.

Según las informaciones de los miembros de MCL, algunas actrices y cantantes famosos toman la orina no solamente para la prevención de enfermedades, sino también para mantener su belleza o su voz. Pero la práctica de esta terapia es un asunto personal, si ellos no quieren decir públicamente, también pueden hacerlo.

Como un promotor de esta terapia, me da alegría el saber que cada vez más gente conoce el efecto maravilloso de esta terapia y más personas la están practicando sin mostrar rechazo.



La orinoterapia se practica en todo el mundo y se confirma su efectividad

Hemos recibido llamadas telefónicas, faxes y cartas de agradecimiento, provenientes de personas que se encuentran en países extranjeros, quienes conocieron esta terapia a través de publicaciones o de personas que estuvieron en Japón. He recibido invitaciones para conferencias de orinoterapia, pero en realidad sólo he podido atender las demandas domésticas.

Poco a poco hemos obtenido informaciones acerca de orinoterapia en el extranjero. En los Estados Unidos el Dr. John F. O'Quinn promueve la orinoterapia enfatizando que es efectiva para el tratamiento de innumerables enfermedades, desde la gripe hasta el cáncer. Asimismo en Francia e Inglaterra existen grupos promotores de esta terapia. En China desde hace muchísimos años esta terapia es conocida y apreciaban la orina de niños y jóvenes vírgenes. Dicen que actualmente hay muchos practicantes de esta terapia.

En 1977 el Primer Ministro de India Moraji Desai (tenía 81 años) dijo en el Congreso de Tuberculosis en India, que él mismo ha sido practicante de esta terapia por muchos años y ha curado a sus hermanos de tuberculosis con su propia orina. En este país también esta terapia se conoce desde épocas muy remotas. Presumo que a pesar de su edad tan avanzada, estaba realizando estos trabajos tan intensos gracias a sus esfuerzos para mantener la salud, incluyendo la orinoterapia. Actualmente él tiene 96 años y goza de buena salud. Su práctica de orinoterapia ha cumplido 30 años.

El Sr. Desai envió una carta el 17 de Marzo de 1992, cuando nosotros fundamos el Instituto MCL.

Aquí presento el resumen de la carta. El se alegra mucho de que nosotros hubiéramos iniciado con la investigación básica sobre el efecto de orinoterapia. El practica esta terapia desde hace varias décadas para mantener su salud y ha promovido esta terapia en India.

Desde hace mucho tiempo su efecto sobre muchas enfermedades difíciles era muy conocido, pero por falta de datos científicos esta terapia no ha tenido buena aceptación. El Instituto jugará un papel muy importante para esclarecer su mecanismo de acción y reafirmará los efectos positivos. Hay muchos practicantes de esta terapia en India y en los países europeos. Si se confirman la seguridad y efectos desde el punto de vista científico, todo el mundo podrá practicarla con mucho orgullo y esta maravillosa terapia será aceptada todavía más en el mundo.

En los países pobres de Asia y Africa esta terapia es solicitada por no requerir médicos ni dinero. Si se concreta la comprobación científica con nuestros esfuerzos, se salvarían miles de vidas y espera que tengamos resultados favorables muy pronto.

La orinoterapia se ha practicado en diversos países del mundo, pero todavía muchos vacilan en su práctica y existe malentendido debido a la ausencia de respaldos teóricos. En el esclarecimiento científico de la teoría de la orinoterapia, el Instituto MCL tiene la razón de su existencia.

Los gastos de servicio médico en Japón ascienden a 20,600,000,000,000 yenes (165,000,000,000 dólares) para el año de 1991, según información del Ministerio de Salud. Este costo es solamente por la atención médica de las enfermedades y no incluye los costos originados por partos, exámenes médicos para las personas no enfermas, ni los fármacos que la gente compra por su cuenta. A pesar de esto, un japonés, desde los bebés hasta los viejos, tiene que aportar 166,700 yenes (1,333 dólares) al año.

Se presume que los gastos de servicio médico ascenderán a 23,200,000,000 yenes para el año de 1992. Son muy pocos los países que pueden gastar una cantidad tan enorme y aunque gasten tanto dinero, no nos da ninguna impresión de que el número de enfermos sea decreciente.



Las enfermedades curadas con la orinoterapia

Les presenté los casos clínicos relatados por los enfermos que practicaron la orinoterapia en los libros de "El Milagro de la Orinoterapia", y en su segunda parte ya sabemos que es efectiva para diversas enfermedades. Esta terapia actúa directamente sobre el sistema de defensas, a diferencia del tratamiento a base de fármacos, por esto es efectiva en todas las enfermedades.

En la actualidad los fármacos recetados en el hospital son específicos para ciertas enfermedades. Según los síntomas, los fármacos que podrían mejorarlos son específicos. En cambio la orinoterapia se basa en que las informaciones que la orina almacena, actúan en el organismo para mejorar la sintomatología, curar la enfermedad y recobrar la salud, por lo tanto todos los factores no saludables y morfológicos desaparecerán.

Al practicar la orinoterapia podemos aprovechar la fuerza vital que tenemos dentro del organismo. Es muy lógico, porque estamos utilizando las informaciones (orina) derivadas del propio organismo.

Como son las informaciones del cuerpo, se pueden evitar los errores de diagnóstico. No existen enfermedades iatrogénicas causadas por los errores de diagnóstico o tratamientos. Así que ni los médicos más excelentes pueden superar la orina.

En un libro que promueve la orinoterapia en los Estados Unidos dice que con esta terapia no se requiere diagnóstico ni exámenes de laboratorio y sí elimina las enfermedades. Esto señala la esencia de esta terapia.

Es algo frecuente que después de someter a diversos exámenes como examen de sangre, radiografía, MRI, eco, tomografía computarizada, endoscopia, etc., no llegamos a determinar la enfermedad. Aunque diagnostiquemos las enfermedades, existen algunas que ni siquiera tienen tratamientos establecidos. Además, algunos síntomas requieren consultar diferentes ramas de la medicina y nos obligan a visitar las especialidades correspondientes.

Dentro de la orina existen todas las informaciones del organismo, por eso las enfermedades son curadas aunque la orina no nos avise el nombre de la enfermedad.

Existen muchos reportes que relatan mejoría en casos de depresión o padecimientos psicológicos, pues la orina cura no solamente las enfermedades físicas sino también las mentales.

No tiene sentido mencionar qué tipo de enfermedad o síntomas puede curar la orina. Sin embargo, los que quieren practicar esta terapia, desean saber qué enfermedad o síntomas puede mejorar. Por lo tanto aquí les presentaré a grandes rasgos, las enfermedades que hemos mejorado o curado según los reportes que se han obtenido.

Enfermedades respiratorias

Bronquitis, asma bronquial, las enfermedades respiratorias como tuberculosis, etc.

Enfermedades gastrointestinales

Úlcera gástrica, enteritis, colitis ulcerativa, etc.

Enfermedades cardiovasculares

Enfermedades cardíacas, infarto de miocardio, hipertensión arterial, hipotensión arterial, angina de pecho, arritmia, etc.



Enfermedades hepáticas

Diversos tipos de hepatitis, cirrosis hepática, etc.

Enfermedades alérgicas

Alergia a polen, urticaria, atopía, etc.

Enfermedades urinarias

Cistitis, enfermedades renales, calculosis, etc.

Diversos dolores

Mialgia, lumbalgia, neuritis y diferentes tipos de dolor.

Neoplasia

Cáncer, mioma, etc.

Enfermedades colágenas

Artritis reumatoide, lupus eritematoso diseminado, etc.

Enfermedades psiquiátricas

Climaterio, depresión, enfermedad de Parkinson, enfermedades psicósomáticas.

Enfermedades endócrinas (hormonales)

Enfermedades pancreáticas, desórdenes de la secreción hormonal, diabetes mellitus, etc.

Infecciones microbianas

Infecciones virales y bacterianas, etc.

Fenómeno de envejecimiento

Polaquiuria, canas, hipertrofia prostática, impotencia sexual, etc.

Enfermedades oftalmológicas

Catarata, disminución de la capacidad visual, glaucoma, etc.

Enfermedades ginecológicas

Infertilidad, erosión de la vagina, etc.

Enfermedades odontológicas

Enfermedades de encías.

Enfermedades otorrinolaringológicas**Enfermedades de la piel**

Tiña, verruga, pólipos, psoriasis, etc.

Desde las enfermedades hereditarias hasta el SIDA

La orinoterapia cura no solamente las enfermedades arriba mencionadas, sino también aporta reacciones inesperadas como mejoría en los síntomas de hemofilia que es una enfermedad hereditaria. Como el caso de un enfermo con



cáncer de tiroides que posteriormente presentaré, él inició la orinoterapia con el fin de combatir su cáncer, pero como una reacción favorable e inesperada, su sinusitis crónica que requería cirugía, desapareció totalmente, dejando solamente una huella. Además de esto, se han curado o mejorado hemorroides, problemas estomacales crónicos, enfermedades de la piel incluyendo verruga y tiña, neuritis, estreñimiento, etc.

Muchos que practican la orinoterapia mencionan los efectos inesperados como los siguientes: se han curado de alcoholismo, mejoró la capacidad visual, desapareció la lumbalgia, etc.

Si decimos que la orina sirve para todas las enfermedades, daría una impresión de falsedad, pero es lógico porque actúa también en el saneamiento psicosomático. En la medicina occidental el tratamiento varía según la enfermedad o sintomatología, pero con la orinoterapia no se necesita ningún ajuste o modificación para combatir la enfermedad.

Claro que la orinoterapia no es omnipotente y que sirva para todas. Es obvio que para las malformaciones congénitas, fracturas, traumatismo, quemaduras que ya ha pasado tiempo, etc., es imposible recuperar su funcionamiento o reconstruir su anatomía.

El libro mencionado anteriormente, que promueve la orinoterapia en los Estados Unidos, dice que esta terapia sirve para curar el SIDA (Síndrome de Inmunodeficiencia Adquirida). En los Estados Unidos existen 180,000 enfermos del SIDA (según los datos de OMS de 1991) y es un verdadero problema social.

Uno de los objetivos de la promoción de esta terapia en Japón es buscar la posibilidad de tratar este mal con la orina. Porque presumiblemente los componentes de la orina sirven para activar los macrófagos en una forma bastante rápida.

Desgraciadamente no hemos obtenido ningún reporte de que el SIDA se ha tratado con la orinoterapia en Japón hasta la fecha.

Asimismo, en el libro citado sobre orinoterapia en los Estados Unidos, se dice también que esta terapia sirve desde la gripe hasta el cáncer terminal, sin necesidad de hacer algún diagnóstico médico ni exámenes previos.

Datos reales aportados por un enfermo = cáncer de tiroides

Los casos minuciosos reportados por los propios enfermos son crecientes. Aquí presentaré un caso clínico con el consentimiento del enfermo.

El Sr. Shigeo Kashiwa (nació en 1935) vive en la ciudad de Takamatsu, en la Isla de Shikoku, y está trabajando actualmente en su compañía gozando de buena salud.

Es una persona que se dedica a las actividades locales siendo miembro del Comité para los Niños y Readaptación de los Delincuentes. Ha recibido varias cartas de agradecimiento incluyendo una del Ministro de Salud.

El Sr. Kashiwa tenía molestia al deglutir, como tos y otros síntomas, presentaba esputo con sangre y hemorragia bucal. Por este motivo consultó al Centro de Enfermedades de Adulto en la prefectura de Kagawa; de acuerdo a los exámenes minuciosos que se le practicaron en Noviembre de 1988, recibió un diagnóstico alentador, una hemorragia bucal y un pólipo en la entrada de la faringe que no era nada preocupante.

En Marzo de 1990 presentó cansancio generalizado y palpitations además de los síntomas mencionados y consultó en la sección de medicina interna y cirugía en otro hospital. También le dijeron que no le habían encontrado alguna



anomalía y le recomendaron que se tapara bien cuando estuviera acostado y que humedeciera el aire para evitar que éste estuviera muy seco. Por tal motivo él compró un aparato humectador y lo usó todos los días.

Después de seis meses no se había sentido ninguna mejoría y los síntomas persistieron. Al deglutir los alimentos tenía una molestia acentuada y el 23 de Octubre de 1990 visitó el Centro de Detección de Cáncer en la prefectura de Kagawa.

Al concluir los exámenes, los médicos le diagnosticaron cáncer de tiroides y le dijeron que necesitaba una cirugía. Este diagnóstico le causó una sorpresa, la intervención quirúrgica podía costarle la vida, y empezó a arreglar sus cosas pensando en la muerte e incluso preparó su testamento. Asimismo inició la orinoterapia con los conocimientos adquiridos a través de los libros.

En Marzo de 1991, a los cuatro meses de haber iniciado con la orinoterapia, se hospitalizó en el Centro de las Enfermedades de Adultos en Osaka, para que le practicaran los exámenes previos a la cirugía con el fin de determinar la fecha de la misma.

El resultado del examen fue que el cáncer de tiroides había desaparecido y la sinusitis que también padecía y requería cirugía, tampoco se encontraba y solamente pudieron observar su huella.

En el resultado de los exámenes del Centro de Detección de Cáncer en la prefectura de Kagawa, se confirmaba el cáncer, pero después de seis meses no pudieron encontrarlo. Lo siguiente es la narración que el mismo enfermo hizo con el paso del tiempo.

Para su referencia, el Sr. Kashiwa a la hora de hacerse el primer examen médico presentaba cansancio, palpitations y expectoraciones con sangre ocasional, anemia, hemorragia por la encía, aparte de las molestias de la faringe. Aquí reportaré los detalles con su fecha correspondiente.

En 1990

El 23 de Octubre.

Se somete a los exámenes de eco, radiografías y de sangre por presentar los síntomas mencionados en la sección de medicina interna y cirugía del Centro de Detección de Cáncer en la prefectura de Kagawa. El diagnóstico es alteraciones de tiroides.

El 5 de Noviembre.

Se somete a la biopsia y eco en la misma institución y el diagnóstico es cáncer de tiroides.

El 15 de Noviembre.

Se somete al examen médico realizando también examen de sangre y biopsia en la misma institución. El reporte es cáncer de tiroides con bajo funcionamiento tiroideo.

El 17 de Noviembre.

El paciente inicia con la orinoterapia. Bebe aproximadamente 180 ml. por la mañana todos los días.

Se somete a un examen minucioso de la cavidad nasal y el diagnóstico es sinusitis maligna progresiva y es recomendada una cirugía posterior a la de tiroides en el servicio de Cirugía y Otorrinolaringología del Hospital General Kaisei.

A los dos meses de haber iniciado la orinoterapia.



El aumenta el número de tomas a dos, 180 ml. por la mañana y 180 ml. antes de acostarse.

El 20 de Diciembre.

De acuerdo a las informaciones obtenidas a través de varios libros siente la necesidad de prepararse para la muerte y elabora un testamento en la oficina oficial correspondiente.

En 1991.

El 16 de Enero.

Se somete al examen de eco.

El cáncer de tiroides creció 2 mm. y es recomendable una cirugía cuanto antes. Dicho Centro no tiene quirófanos, por lo que se requiere encontrar otro hospital para la intervención quirúrgica. El solicita el Centro de Enfermedades de Adultos en Osaka donde su hermano menor reside. Recibe los estudios de eco para ser mostrados a los médicos que lo van a ver.

A los tres meses de haber iniciado con la orinoterapia.

Desde mediados de Enero toma 180 ml. tres veces al día, o sea por la mañana, por la tarde y antes de acostarse. Los síntomas desaparecieron casi por completo.

El 7 de Marzo.

Visita al Centro mencionado en Osaka y comienza los trámites para los exámenes de hospitalización. Recibe el examen médico incluyendo la palpación en la sección de medicina interna del mismo.

El 15 de Marzo.

Se somete al eco y radiografías en el mismo.

El cáncer desapareció

El 18 de Marzo

Se hospitaliza para los exámenes previos a la cirugía y para programar la fecha de ésta.

En el primer día de hospitalización se somete al examen con isótopo y eco.

En el segundo día de hospitalización se somete al examen con isótopo.

En el tercer día de hospitalización se somete a biopsia del tumor.

El recibe una explicación sobre el examen de isótopo. En la placa que tomaron por el lado izquierdo se notaron dos tumoraciones chicas pero en la placa de frente y del lado derecho no encontraron ninguna tumoración, lo que extraña al médico internista. Es dado de alta por la tarde.

A los cuatro meses de haber iniciado con la orinoterapia, él disminuye el número de tomas por la mañana y antes de acostarse.

Los síntomas han desaparecido por completo.

El 3 de Abril.

Recibe una explicación del resultado de la biopsia y de otros exámenes. En la placa tomada en el Centro de Detección de Cáncer en la prefectura de Kagawa, se puede confirmar que existía un tumor pero actualmente no lo tiene. Además



de esto el resultado de la biopsia es normal y no requiere ninguna cirugía. El médico le confirma a él que verdaderamente se tenía la sospecha de cáncer en los exámenes anteriores.

El 9 de Abril.

Se somete al examen minucioso de sinusitis. El médico del servicio de Otorrinolaringología del Centro de Enfermedades de Adultos en Osaka dice que existe una huella de sinusitis, pero actualmente está curada y no requiere cirugía.

A los cinco meses de haber iniciado con la orinoterapia.

Disminuye el número de tomas de orina a una vez por la mañana.

El 19 de Junio.

Se somete al examen de sangre en el mismo Centro.

El 26 de Junio.

El cirujano opina que el paciente no tiene ninguna anomalía de acuerdo a los exámenes realizados para el cáncer de tiroides en el mismo Centro.

La efectividad de la orinoterapia curó hasta las enfermedades crónicas de muchos años

El Sr. Kashiwa tenía otros síntomas aparte de lo que menciono del cáncer de tiroides y sinusitis. Estos síntomas también sufrieron cambios. Aquí voy a resumirlos.

Las molestias estomacales.

Se despertaba ocasionalmente con náuseas (tomaba constantemente medicamentos y alcohol medicinal). Sin síntomas (no toma medicamentos).

Tiene hemorroides (chipotes) y ha gastado más de 700,000 yenes durante más de un año sin obtener mejoría. Sin síntomas (no toma medicamentos).

Artrosis cervicales.

Inicia en 1987 con endurecimiento de músculos de cuello y de hombros con hormigueo del brazo izquierdo. Había consultado médicos pero sufría recaídas. Sin síntomas (mejoría)

Retinitis central.

Presentó hemorragia intraocular por exceso de trabajo u otras causas. Diplopía. El primer síntoma fue en 1961 y recibió tratamiento médico en ocho ocasiones presentando recaídas. Sin síntomas (mejoría).

El Sr. Kashiwa nunca ha confesado a los médicos en cuanto a la práctica de la orinoterapia. Además de los síntomas mencionados ha mejorado o curado los siguientes síntomas: cansancio, insomnio, lumbalgia, estreñimiento, cansancio ocular, tiña, endurecimiento de los dedos y de manos, verrugas, padecimiento dermatológico, anorexia (falta de apetito), neuritis, bajo funcionamiento del sistema inmune (defensas bajas), inestabilidad emocional, etc.

El cambio de los síntomas del Sr. Kashiwa después del inicio de la orinoterapia.

(El primer mes)



Toma un vaso (aproximadamente 180 ml.) por la mañana una vez al día.
Los síntomas mejoran ligeramente.

Primera semana	Desaparece estreñimiento y duerme bien.
Segunda semana	Presenta mejor coloración de piel y se disminuye la fatiga.
Tercera semana	Cansancio de hombros, lumbalgia, polaquiuria y ronquera, mejoraron.
Cuarta semana	Expectoración con sangre, palpitaciones, enfriamiento, oclusión nasal, dolor de cabeza y molestias estomacales, mejoraron.

(El segundo mes)

Toma la orina dos veces: por la mañana y antes de acostarse.
(Los síntomas mejoraron todavía más).

Neuritis, endurecimiento de manos y de dedos, hemorroides, arritmia, expectoración hemoptoica, cansancio ocular, molestias en garganta, sangrado de encías, etc. mejoraron o se curaron.
(El tercer mes)

Toma la orina tres veces: por la mañana, por la tarde y antes de acostarse.
(Los síntomas desaparecieron casi por completo).

Los síntomas mencionados fueron disminuidos casi por completo, excepto las molestias leves en la garganta que presentaba ocasionalmente.

(El cuarto mes)

Toma la orina dos veces al día: por la mañana y antes de acostarse.
(Los síntomas desaparecieron por completo).
Se curó totalmente.

A partir del quinto mes está tomando una vez al día (por la mañana) y sigue gozando de buena salud.

Las reacciones de mejoramiento del Sr. Kashiwa:

Es difícil juzgar si son reacciones de mejoramiento o no pero los síntomas que presentó, las enumeraré en seguida.

(El primer mes)

Presenta ronchas acompañadas de comezón en el brazo izquierdo y en la pierna izquierda.

(El segundo mes)

Presenta oscurecimiento de la piel en la región lumbar y glúteo izquierdo, acompañado de comezón (7-8 cm. x 2-3 cm.).

(El tercer mes)



Al levantarse por la mañana presentó mareo y se sintió mal. Después se le añadieron el dolor de cabeza, febrícula, sensación de mareo y sueño. Por este motivo descansa por tres días.

(El cuarto mes)

No ha presentado ninguna reacción de mejoramiento.

En la actualidad (finales de Junio de 1992) dice que sigue con la toma de orina por las mañanas y trabaja activamente. Está muy agradecido por haberse salvado la vida. La gente le dice que su coloración ha mejorado notablemente. El mismo se siente que está rejuvenecido.

Los tumores de vejiga y de riñones se han curado

Voy a presentar el siguiente caso sin mencionar su nombre. Se trata de una dama de 33 años que se dedica al hogar. A pesar de recibir tratamientos médicos para los tumores en la vejiga y ambos riñones, presentaba recaída y no obtenía alguna mejoría. Ella se trató con la orinoterapia y propóleo hidrosoluble desarrollado por el Instituto Bioquímico de Hayashibara y se curó de los tumores renales. Por lo tanto rechazó la extirpación de la vejiga, lo cual fue la recomendación del médico y salió del hospital por su propia decisión. Los exámenes posteriores confirman que todos los tumores están desaparecidos.

Aquí presento su reporte.

(En 1988)

El 16 de Mayo se descubrió un tumor en la vejiga a través del examen médico.

(La primera etapa del tratamiento)

El 20 de Mayo recibe el tratamiento de ultrasonido por medio de endoscopía.

De Junio a Julio recibe BCG en seis ocasiones.

El 17 de Agosto se descubre otro nuevo tumor.

(La segunda etapa del tratamiento)

Se somete al examen de orina y endoscopía cada mes o cada tres meses hasta Enero de 1991 sin encontrar otra nueva tumoración.

En Febrero de 1991 presenta reaparición de tumor en la vejiga y ambos riñones.

(La tercera etapa del tratamiento)

En Febrero se hospitaliza para recibir el tratamiento con ultrasonido y aplicación directa de quimioterapia.

En Mayo fue dada de alta al concluir el tratamiento.

A finales de Noviembre inicia la toma de 200 ml. de orina.

En Diciembre el tumor de la vejiga invade hasta la capa muscular y se detecta otra tumoración en el riñón izquierdo.

(La cuarta etapa del tratamiento)



Hasta Febrero de 1992 recibe tratamientos similares a la tercera etapa sin obtener ninguna mejoría.

En Enero de 1993 asocia propóleo hidrosoluble masticable y soluble a la orina y continúa con la orinoterapia.

En Febrero desaparece el tumor del riñón izquierdo. El médico le recomendó extirpación de la vejiga, pero ella se confía en esta terapia por haber desaparecido el tumor renal y rechaza la recomendación del médico y sale del hospital. Aumenta el número de tomas de orina a tres o cuatro veces al día, por consiguiente el volumen llega a 600 ml.

El 9 de Junio el tumor desapareció por completo de acuerdo a los exámenes de ultrasonido, exámenes de sangre y de orina.

En este caso la enferma presentó tumor (al parecer maligno) en riñones y vejiga donde tienen una estrecha relación con la orina y sufrió varias recaídas. Se puede considerar que la orina contiene unas sustancias tóxicas producidas por el tumor mucho más que en otras enfermedades. Sin embargo, la curación se obtuvo por la toma de orina.

Por sentido común, si los fármacos curan la enfermedad, no es comprensible que se cure la enfermedad al tomar alguna sustancia tóxica.

Algunos opinan que los fármacos anticáncer actuaron al ser absorbidos junto con la orina, pero muchos estudios y experiencias médicas aseguran que una cantidad mínima que esté disuelta en la orina no podría dejar una efectividad deseable.

Solamente podríamos dar una explicación adecuada si pensamos que la sustancia mínima y activa de la orina, los componentes de la orina incluyendo las sustancias tóxicas provenientes del tumor y/o la asociación de orina con propóleo activaron la vitalidad del organismo.

El tímpano se regeneró

El tímpano es una membrana delgada y flexible de forma ovalada y transmite al oído por medio de los huesillos, las vibraciones del aire. Constituye una parte del oído pero puede romperse por un estímulo físico violento o por algunas enfermedades. Desde el punto de vista médico se considera que el tímpano no tiene capacidad de regeneración.

Sin embargo he recibido una carta de una ginecóloga de 45 años que vive en la prefectura de Mie. Según ella al aumentar la dosis de orina tomada, la otorrea (secreción del oído) que no mejoraba con el tratamiento médico, cedió y el tímpano se regeneró íntegramente tapando su agujero. Su audición se normalizó.

Aquí le presento el contenido de la carta:

Yo tengo cinco años tomando la orina. No tengo enfermedades importantes pero al iniciar esta terapia, lumbalgia y molestias provenientes de hipotensión desaparecieron y empecé a recomendar a la gente que me rodeaba la práctica de la orinoterapia. La gente me reporta que se curó este síntoma o se curó aquella enfermedad. El grupo de orinoterapia está creciendo cada vez más.

Un día empecé a sentir una sensación de pesadez en la raíz de la oreja izquierda y en el servicio de otorrinolaringología me diagnosticaron otitis media. Tenía otorrea y la audición se disminuyó radicalmente.

Yo me enfermé de otitis media en mi infancia y perdí la audición del oído derecho.



Como yo escuchaba por el oído izquierdo, la falla de éste me obligó a ir al otorrinolaringólogo todos los días, pero no pude recuperar la audición a pesar de que se disminuía la secreción. Estuve tomando medicamentos, pero tanto la sensación de opresión y llenura del oído, como la otorrea, me molestaban mucho. Lo que más me preocupaba era la disminución de la capacidad auditiva.

Utilizaba un audífono, pero su sonido era muy agudo y me agotaba al hacer esfuerzos para seleccionar la voz entre tantos ruidos.

En ocasiones por escuchar bien mi voz, me ponía a platicar con la gente, pero me arrepentía de hacerlo por no escuchar la respuesta.

No veía televisión ni escuchaba radio, evitaba conversar con la gente y me encerraba cada vez más. Me hicieron determinar el germen responsable de la secreción y tomaba el antibiótico que me prescribieron, pero no cedía la secreción. El otorrinolaringólogo me recomendaba una cirugía.

Me decidí a depender de la orinoterapia si el antibiótico no daba ningún efecto, lo único que me quedaba era aumentar el número de tomas a cinco o seis veces en vez de una vez. Al seguir tomando la orina con este ritmo, el otorrinolaringólogo me dijo a las tres semanas que se estaba regenerando el tímpano muy rápidamente.

Como le había explicado, ambos tímpanos tienen agujeros y el mejor oído que era el izquierdo, apenas tenía abierta la mitad del tímpano. Este agujero se hizo al tamaño de la punta de un lápiz a la semana y después de otra semana se hizo una punta de aguja y finalmente se cerró totalmente. En este transcurso la secreción cedió completamente y la capacidad auditiva se recuperó muy rápido y ya no necesitaba el audífono.

Esto fue siete meses después del inicio de la otorrea y a las cinco semanas de haber tomado la orina en abundancia. Cuando empecé a tener los síntomas en el oído, era muy repentino y pensé que eran por la reacción de mejoramiento.

Analizando bien, me di cuenta de que el epitelio que estaba inflamado empezó a regenerarse y a través del tímpano fue eliminado. Por esta razón no se curaba con la medicación. Le entregué al otorrinolaringólogo el libro "El Milagro de Orinoterapia", quien se sorprendió por la regeneración del tímpano.

De acuerdo al sentido común de la medicina que indica que el tímpano no se regenera, esto fue negado rotundamente con la presencia del especialista.

La paciente es ginecóloga e hizo una observación muy objetiva. El empeoramiento del oído izquierdo se puede considerar un proceso de curación de la orinoterapia.

Con esta terapia ocurren fenómenos muy sorprendentes como éste. Algunos piensan que es una superstición que se curan las enfermedades por tomar orina. Sin embargo ya existe una hipótesis que explica su mecanismo científicamente.

La gran mayoría de los médicos no creerán aunque lean esta carta, pero tenemos que tomarlo como un hecho real. Existen muchos fenómenos innegables que no se han esclarecido con la medicina moderna actual.



Los modos de empleo de la orina

La orinoterapia no solamente se practica con la orina tomada, sino también se puede emplear en cataplasma o gárgara. Existen reportes de los efectos terapéuticos en cada modo de empleo. Podríamos clasificar el modo de empleo en dos grandes ramas: externo e interno. Desde épocas remotas existen ambas modalidades.

1. Orina tomada (El modo de empleo interno).

Es un modo de empleo básico. Como le explicaré posteriormente, la orina es parte de la sangre y de ninguna manera es una sustancia sucia. Desgraciadamente existe el malentendido común de que es una sustancia impura. En la época inicial de esta terapia, muchos médicos convencidos empezaron a no considerarla como una sustancia sucia. Al contrario, ellos estaban convencidos de que se trataba de una sustancia limpia.

Al ingerir la orina podemos activar los tejidos y órganos, y así obtener efectos positivos en muchas enfermedades.

2. Hacer gárgara de orina

Retener la orina dentro de la boca y hacer gárgara por un tiempo prolongado. Repetir la gárgara unas cuantas veces, una o varias ocasiones al día.

Las recientes investigaciones en el área de inmunología presumen que la mucosa dentro de la cavidad bucal juega un papel en la absorción y funcionamiento de las sustancias mínimas y activas que explicaré posteriormente.

Al hacer gárgaras de orina tratamos de retenerla dentro de la boca y tenemos efectos en las enfermedades de las encías, estomatitis y enfermedades de la lengua. Además de esto, las sustancias mínimas absorbidas por la mucosa aceleran el tiempo de curación en traumatismos y quemaduras.

3. Aplicación y frotación de orina

Cuando uno presenta dolor en ojos u oídos, podríamos aplicar dos o tres gotas de orina en dichos órganos. En caso de orzuela, podemos untarla. Cuando el paciente presenta infecciones bacterianas en la pelvis renal o uretra debido a cistitis o enfermedades venéreas, esta aplicación está prohibida estrictamente.

4. Aplicación local para la lesión (El modo de empleo externo).

Dicen que existen muchos japoneses que padecen de hemorroides. A lo mejor el estilo de WC tendría que ver con este padecimiento. En el caso de esta afección podríamos hacer lavado de la lesión con la orina o aplicar un algodón empapado en orina sobre la misma. Asimismo es efectivo para las enfermedades vaginales.

Para la práctica de estos modos de empleo es recomendable consultar al Instituto MCL.

Para el modo de empleo externo la orina vieja de dos o tres días y calentada ligeramente, puede aumentar su efectividad. La urea al estar en contacto con el aire se desintegra en amoníaco y aumenta el efecto antiséptico e incrementa la absorción por la piel. Para el almacenamiento de la orina, utilizamos una botella de vidrio limpia con tapa.



5. Masaje con orina

Según la literatura extranjera, la orina tomada y el masaje con orina, son los dos empleos más importantes de esta terapia. El masaje con orina es dar frotación sobre la lesión durante un tiempo de veinte minutos a una hora y es efectivo cuando la persona es mordida por una serpiente o un insecto venenoso.

En realidad si usted da masaje a las extremidades con orina, la piel se rejuvenece. Puede comprobar su eficiencia con facilidad.

6. Empapar la parte afectada con orina

Es efectivo para la tiña u otras enfermedades de la piel. Puede llenar un recipiente grande con orina y macerar la parte afectada en ella.

7. Cataplasma de orina

Sobre la lesión se coloca una tela o algodón empapado de orina. Este modo de empleo es apto para la parte donde sea difícil practicar masaje o con la presencia de dolor. También puede practicarse una cataplasma después de ejercer el masaje.

La orinoterapia, muy efectiva para el rejuvenecimiento y la estética

Conservar la belleza y la juventud no es solamente interés propio de las mujeres. Los hombres modernos también se interesan en su apariencia y se tratan los vellos de las piernas y del pecho. Asimismo la práctica de masaje corporal tiene una demanda creciente.

Considero que la belleza verdadera se origina en el interior del organismo, independientemente del sexo. Con respecto a esto, si uno toma un vaso de orina logrará obtener una piel muy suave y sedosa como si fuera de porcelana, en un lapso de 3 meses. Cuando los órganos internos recobran su funcionamiento normal, la piel se torna más transparente y lúcida.

Cuando por la noche se toma un baño en tina y se aplica la orina a la piel en lugar de alguna loción, el cloruro de potasio que contiene la orina retiene la humedad ambiental y mantiene la humedad apropiada para la piel. En Estados Unidos está de moda bañarse agregando dos vasos de orina al agua de la tina y así convertir la piel áspera en otra más atractiva.

Las manchas de las mujeres maduras que difícilmente se disfrazan con los cosméticos, tienden a blanquearse. Asimismo es útil para las verrugas. Esto es muy lógico, puesto que hemos experimentado la disminución o desaparición de pólipos gastrointestinales.

Hemos recibido muchos reportes acerca de que con la frotación de la orina sobre el cabello lavado previamente, uno logra convertir las canas en cabellos negros. Es todavía más efectivo si uno estimula el cuero cabelludo para mejorar su tonicidad.

Para las arrugas de la cara se puede aplicar una mascarilla de orina y dar masaje.



La orinoterapia para obtener ojos más transparentes, dientes blancos y voz atractiva

Los ojos se consideran como la ventana del corazón y tienen un significado importante. Se puede aplicar orina directa a los ojos con gotero o hacer un lavado; con esto uno logra obtener los ojos más transparentes y además desaparecen síntomas como cansancio visual.

Uno puede cepillarse los dientes con orina, las encías se tornarán más firmes y sonrosadas. Además podemos prevenir enfermedades de las encías y se mantendrán los dientes blancos.

Generalmente las sustancias que podemos ingerir por la boca, podríamos aplicarlas en la piel. Pero no sucede lo mismo si lo hacemos al revés.

En la voz también se refleja la edad de la persona. Si uno toma la orina o hace gárgaras en forma continua, la voz se rejuvenece y se torna más vigorosa. También logrará elevar la voz una octava de tono con facilidad y aguantará más tiempo cantando o hablando.

Estamos viviendo en una época de abundancia y cada vez hay mayor demanda de salones estéticos y encontramos con mucha frecuencia propagandas de dietas.

No sabemos el mecanismo, pero con la orina uno llega a tener su peso corporal ideal, es decir, la persona obesa tiende a bajar y la persona delgada tiende a subir. Lo mismo sucede con la presión arterial y otros signos o síntomas, y está comprobado con hechos.

Cualquier modo de empleo que he mencionado, carece de efectos secundarios, por consiguiente, es una forma extraordinaria de mejorar las condiciones físicas.

La orina no es un fármaco para aliviar síntomas, sino que es la esencia informática originada en sí mismo y puede entender el significado de lo mencionado.

Aunque una persona sea muy bella, si tiene alguna preocupación, su belleza se reducirá. El estado psíquico de la persona se refleja importantemente en su belleza. La orinoterapia es muy efectiva para los enfermos con depresión, por esta razón, en el departamento de psiquiatría de una universidad de Kyushu recomiendan la orina de manera positiva.

Es muy sabido que al practicar la orinoterapia en forma continua, uno obtiene un pensamiento más positivo y más acogedor. Esto se revierte en el rejuvenecimiento de la belleza desde el interior del organismo.

El monje Ippen, un pionero de orinoterapia, practicaba el rezo con el baile. A lo mejor porque la orina hace cambiar el pensamiento de la persona de manera más positiva y alegre. He recibido de Francia fotos y artículos que muestran personas bailando con un vaso de orina puesto sobre la cabeza.

Para la persona que quiere iniciar con la orinoterapia o ya ha iniciado, le recomiendo que se tome fotografías cada 3 meses y las compare, seguramente se convencerá de la efectividad de la orina.

La persona que goza de buena salud, tiene su orina sin olor y su sabor es algo suave. La alimentación cotidiana se refleja en el sabor de orina, así pues trate de producir buena orina llevando una dieta más balanceada.



PREVENCIÓN Y EFECTIVIDAD TERAPÉUTICA

CAPÍTULO 2. PREVENCIÓN Y EFECTIVIDAD TERAPÉUTICA CON LA ORINOTERAPIA

La importante efectividad preventiva de enfermedades

Mucha gente conoce la orinoterapia gracias a los medios de comunicación y publicaciones. Desgraciadamente todavía muchos piensan que la orina es una sustancia sucia y aún sabiendo que sirve para curar muchas enfermedades les cuesta trabajo practicarla.

Por consecuencia la enfermedad avanza progresivamente y cuando no consiguen garantía en los hospitales, muchos están obligados a practicarla como el último recurso para la curación.

Es bien sabido que cuando la enfermedad está muy avanzada o en la fase terminal, es más difícil curar la enfermedad. La fase terminal de las enfermedades requiere una terapia más intensiva como la hospitalización, cirugías, venoclisis, etc. Para la enfermedad es un punto de partida entre la vida o la muerte.

Según los reportes aportados por los practicantes existen varios casos en que la gente se recuperó del cáncer terminal u otra enfermedad milagrosamente, pero la práctica de la orinoterapia no siempre compromete la curación total.

Más bien es recomendable practicarla en la fase inicial de la enfermedad o con el fin de prevenirla, porque la inocuidad de esta terapia está comprobada a lo largo de la historia.

Si uno se enferma del cáncer, la muerte será inminente. Nosotros seremos sucumbidos ante la muerte.

Ariwarano Narihira (825-880), un poeta y playboy de la época de Heian dejó la poesía un poco antes de su muerte.

Sabía que la muerte es un camino inevitable para el hombre, que se acerca a mi para hoy o mañana.

Desconocemos la causa, pero la muerte que él pensaba todavía lejos, estaba acercándose para hoy o mañana, era una realidad.

No solamente el cáncer sino también las enfermedades como infarto de miocardio o accidentes cerebrales nos amenazan; la muerte es cuestión de unos momentos hasta en la persona que goza de buena salud. Es la triste realidad de la vida.

Ninguna persona puede evitar la muerte, pero es importante gozar de buena salud y envejecer para cumplir la misión de cada uno.

En el hospital podemos recibir la atención cuando nos enfermamos. Aunque uno pide una receta con el fin de prevenir alguna enfermedad, generalmente la petición es rechazada. Además no existe ningún medicamento eficaz de prevenir cualquier tipo de enfermedades.

A pesar de que uno consiga ese tipo de receta, el costo de los medicamentos será un monto exorbitante.



La orinoterapia está extendida cada vez más y hemos obtenido miles de reportes de los practicantes. De este hecho podríamos sacar una hipótesis de que como la orina actúa en el organismo. Dentro de esta probabilidad se podría asegurar su efectividad si uno comenzara esta terapia en el inicio de la enfermedad, además de que la orina tiene su efectividad terapéutica y preventiva para todos los tipos de padecimientos.

Algunos opinan que el hecho por sí solo no es estudio o ciencia. ¿Entonces que es el estudio o la ciencia?

Les presentaré la plática entre el Sr. Takeshi Yoro (anatomía) y la Srita. Keiko Nakamura (ciencia de la vida) según el libro "El Teatro del Cerebro", sobre este tema.

Yoro: El estudio es explicar el hecho conocido con el hecho desconocido. Hasta hace poco no sabía esto, sino que la gente piensa que es al revés, es decir, el estudio es explicar el hecho desconocido con el hecho conocido.

Nakamura: Es muy común que lo piense así. Por eso me siento desconcertada cuando hablo con amas de casa respecto a la ciencia. La gente común piensa que la ciencia es explicar el hecho desconocido con el hecho conocido y trata de sacar alguna respuesta a través de preguntas. Pero los científicos hacemos lo contrario.

Los dos investigadores de primera línea concluyen que el estudio o la ciencia es explicar lo conocido con lo desconocido.

La orinoterapia tiene el hecho de que muchos han sentido la mejoría de sus síntomas, han curado o rejuvenecido con el uso de la orina. Es algo parecido a que tratamos de explicar que substancia de la orina actúa o con qué mecanismo actúa por medio de lo desconocido.

Hay gente que se conforma con los hechos reales y no pide explicaciones. También existen otros que no se conforman sin un respaldo científico.

Reconociendo que no es muy convincente para muchos explicar lo conocido con lo desconocido, desarrollaré una hipótesis con respecto a esta terapia.

En cuanto a la enfermedad, la prevención juega un papel importante. La orinoterapia es una terapia sin costo alguno, inocua, sin necesidad de ir al hospital para las consultas. Es una forma ideal de prevenir las enfermedades con el efecto rejuvenecedor reconfirmado por nuestra experiencia.

Es importante llevar la vida con buena salud, así que usted mismo prevenga enfermedades con esta terapia.

Las reacciones de mejoramiento y el período en que aparece su efectividad

Cuando iniciamos con la orinoterapia, notamos algunas reacciones en un poco de tiempo, como mejoría de la coloración, defecación o turgencia de la piel, pero después uno puede notar alguna reacción desfavorable por un tiempo. Hay gentes que suspenden la toma de orina por asustarse de las reacciones desfavorables, pero no deben preocuparse.

Nosotros llamamos "reacciones de mejoramiento" a una serie de reacciones pasajeras que ocurren dentro del organismo. La medicina occidental no tiene este concepto, pero la medicina oriental y las terapias populares lo tienen como un hecho muy conocido. Por ejemplo, un enfermo trata su enfermedad con aguas termales y presenta empeoramiento pasajero de los síntomas o después de recibir masoterapia se agravan éstos.



En cuanto a estas reacciones algunos opinan que el organismo está recordando toda la historia de las enfermedades. La persona que tuvo dolor de hombros o de cintura en alguna época, lo presenta de nuevo por la reacción de mejoramiento al iniciar la orinoterapia.

A diferencia de los fármacos, la orina no tiene reacciones colaterales muy agobiantes para el organismo, pero presenta la reacción de mejoramiento porque los componentes de la orina actúan sobre el funcionamiento del organismo activando las células y eliminando los factores negativos del cuerpo. Es una reacción a través de la cual tratamos de combatir los factores negativos arrastrados desde el pasado. Por lo tanto no son síntomas lo que provoca la orina, sino son reacciones favorables.

Es sabido que hay gentes que las presentan y otras que no las presentan. Según el reporte recogido de los practicantes de esta terapia, un poco más de la mitad de las personas las presentan.

Dentro de las reacciones de mejoramiento podríamos mencionar los siguientes síntomas principalmente:

Dolor en diversas partes del cuerpo.
Diarrea.
Cansancio corporal.
Comezón.
Ronchas acompañadas de fiebre.

Además de estos síntomas, pueden presentar náuseas, disminución de apetito, dolor de cabeza o dolor de la herida vieja. La forma de presentar estas reacciones, parece tener alguna relación con los antecedentes de los padecimientos y algunos comentan que se sienten como si regresaran las enfermedades antiguas.

Las estructuras anatómicas donde se presentan estas reacciones son: cabeza, cara, ojos, oídos, nariz, boca, dientes, lengua, garganta, pecho, esófago, estómago, intestinos, ano, piel o también como síntomas generalizados en todo el cuerpo.

La duración es muy variable en cada persona; un tiempo relativamente corto de uno a cuatro o cinco días o bien de un mes a tres meses. La que duró más fue por seis meses. Es muy variable en cada caso y no encontramos alguna tendencia en los datos.

No podemos generalizar pero parece que existe una disposición en relación a que la persona que padece de alguna enfermedad o ha usado algún fármaco por mucho tiempo, tiene mayor incidencia a presentar estas reacciones.

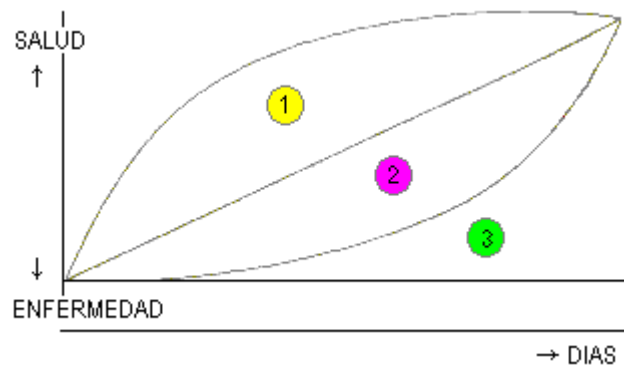
Hay unas personas que presentan las reacciones de mejoramiento no una ocasión, sino en dos o tres oportunidades. Afortunadamente no ha habido casos en que se hayan presentado más de tres veces.

Estas reacciones son evidencias de que la orina actúa sobre el organismo en forma favorable pero los síntomas no son agradables y sería mejor si pudiéramos evitarlas.

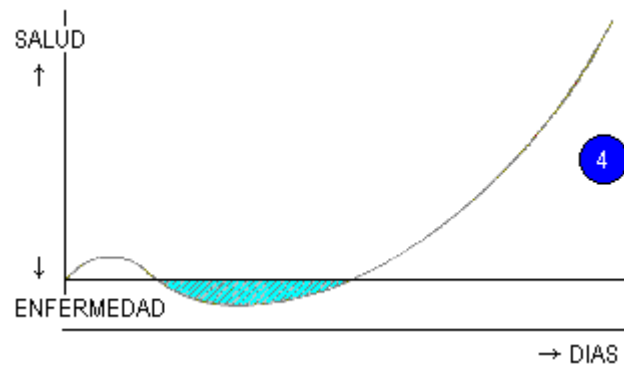
La persona que no sufre de estas reacciones, no tiene problemas, sin embargo los que las sufren podrían tomar como medida suspender la toma de orina por unos tres días para aliviar los síntomas. Con esta determinación podríamos evitar las reacciones intensas de mejoramiento y podrán repetirla cada vez que las presenten.



CURACIÓN DE LA ENFERMEDAD Y APARICIÓN DE UNA REACCIÓN DE MEJORAMIENTO



1. PERSONA DE RECUPERACIÓN RÁPIDA
2. PERSONA DE RECUPERACIÓN ESTABLE
3. PERSONA DE RECUPERACIÓN TARDÍA



4. REACCIÓN DE MEJORAMIENTO (ÁREAS SOMBREADAS ES EL ESTADO DE EMPEORAMIENTO Y ES MUY VARIABLE POR PERSONAS)

Otra medida para prevenir estas reacciones sería aumentar la cantidad de orina en forma muy gradual, con el fin de que el organismo se habitúe.

En cuanto al mejoramiento de la sintomatología de las enfermedades o desaparición total de ellas, va de dos a tres días hasta unas semanas, pero hay casos en que se obtiene su efectividad hacia los ocho, nueve o doce meses. También es variable en cada caso.

Con la orinoterapia se presume que aumentan las defensas del organismo

Ahora vamos a considerar como actúa la orina para la curación de las enfermedades o para aliviar los síntomas. Podríamos sacar una hipótesis a través de los reportes recibidos.

Los seres tienen capacidad de autoreparar su organismo para su sobrevivencia. Cuando dañamos la corteza de un árbol, el árbol secreta resina para reparar el daño.



Por ejemplo, un insecto Kamikiri (long horn) perfora la corteza del árbol para depositar sus huevos en el interior. Cuando incuban los huevos, los gusanos comen las fibras y crecen, ocasionando gran daño al árbol. Algunas veces, cuando los huevos son depositados, el árbol secreta resina para tapar el agujero y evitar que éstos sean incubados.

Podemos observar nudosidades del tamaño del pulgar en la superficie de la corteza de un árbol. Es una evidencia de autoprotección.

De igual forma el hombre está dotado para reparar la herida, defenderse de la agresión de los microorganismos provenientes del exterior, mantener el equilibrio agradable de su funcionamiento normal, etc. Pensamos que la orina activa el sistema de defensas.

La orina contiene informaciones psicosomáticas de la persona. Estas informaciones son transmitidas a determinado sistema con el fin de reparar los daños, activando así el funcionamiento de autoprotección para mantener la salud.

Si pensamos así, los resultados obtenidos con esta terapia pueden dar explicaciones más razonables.

Para poder observar estas fuerzas biológicas, detallamos lo que ocurre localmente cuando uno sufre algunas excoriaciones en la mano.

Cuando la piel se lastima por una caída u otra causa, emana sangre y linfa por la herida. Estos líquidos sirven para lavar el cuerpo extraño y matar los microbios. Después el organismo secreta un líquido amarillento de origen proteico que contiene fibrinógeno proveniente de la sangre, para reparar la herida.

El fibrinógeno es una proteína hidrosoluble. La tromboplastina de la sangre es normalmente inactiva pero cuando se sufre una herida se convierte en trombina que es una enzima que degrada la proteína. Esta trombina actúa sobre el fibrinógeno convirtiéndolo en fibrina que ya no es hidrosoluble. Estas fibrinas contienen leucocitos que cubren la superficie de la herida.

Así se forma una costra y debajo de ella se producen los capilares y finalmente se repara la piel.

Ningún fármaco hace esta serie de trabajos sino el sistema capacitado por el organismo. Solamente observando una herida, se aprecia el método de autoprotección que trabaja coordinadamente.

Todo los seres tienen este sistema para mantener su vida y su raza.

La gran mayoría de las enfermedades se curan por sí solas sin que uno reciba algún tratamiento, gracias a este sistema de autocuración. Los fármacos no curan las enfermedades sino que el sistema dotado desde su nacimiento, trabaja y cura las enfermedades.

Las enfermedades se curan gracias al organismo del enfermo y el médico tratante cobra el honorario. Es un hecho irónico pero es lo que sucede más frecuentemente. Esta idea es muy razonable y está respaldada por muchos hechos reales.

¿Dónde se efectúa la coordinación del organismo?

Nuestro organismo tiene cierta coordinación de la fuerza autocurativa para reparar aún una herida chica. Es muy natural pensar que en alguna parte del cuerpo se encargan de girar una orden para reparar su daño.



Para poder girar esta orden, es necesario captar las informaciones del daño. ¿Entonces dónde se reciben y qué se encarga de percibir estas informaciones?

En la actualidad la medicina moderna no explica como funciona esto. Pero la sangre que circula por el todo el organismo tiene el total control de las informaciones y las transmite a determinado sistema. Esto tiene cierto fundamento.

En el organismo el sistema hormonal, autónomo e inmune, está trabajando para realizar su funcionamiento correctamente. El ejecutor de este funcionamiento es macrófago, diversas hormonas, enzimas y substancias mínimas activas, que la sangre envía a donde son requeridas.

Si pudiéramos analizar la sangre con minuciosidad y determinar sus componentes y sus funciones en su totalidad, y determinar substancias faltantes, podríamos saber lo que pasa en el organismo en forma más perfecta. Si podemos realizar todo esto, hacer el examen de sangre y orina para confirmar el estado actual del organismo, se anularían los exámenes costosos que se ocasionan en la actualidad.

Los componentes de la sangre son en otra palabra, informaciones del organismo. Desgraciadamente la tecnología actual no puede detectar los componentes de una mínima cantidad. Por lo mismo no sabemos las substancias mínimas faltantes para la salud.

Si pudiéramos confirmar esta hipótesis de que la sangre contiene informaciones de los componentes del organismo, la orina proveniente de la sangre también las tiene. Las informaciones que tiene la orina, me refiero a los determinados componentes mínimos, están en aumento o en disminución, relacionado al estado normal del organismo.

Cuando presentamos síntomas como el dolor, nuestro funcionamiento para mantener la salud está deteriorado. Nuestro organismo ya sabe que existe alguna alteración del estado desde antes de que se presenten los síntomas de dolor o sufrimiento para regular su funcionamiento. La sangre circula por todas las partes del cuerpo, acarreado y suministrando las substancias de reparación y tratando de eliminar las substancias tóxicas.

El hecho de tomar la orina proveniente de la sangre es reintroducir las informaciones del estado psicossomático. Estas informaciones actúan enérgicamente sobre el receptor donde se perciben las alteraciones del organismo reforzando así las defensas. Esto es una hipótesis, pero no es una idea irreal. El mecanismo de la prevención de enfermedades a través de la orina tomada, es que el organismo detecta las alteraciones antes de que aparezcan los síntomas y la sangre contiene estas informaciones, por lo tanto, lo aprovecha para regresar al estado original de la enfermedad, recobrando así la salud. Por esta razón la orinoterapia es una medida muy sencilla para tratar las enfermedades en el período prodrómico.

El envejecimiento tiene estrecha relación con la muerte, así que no es favorable para el ser viviente. Se supone que existe una fuerza vital para impedir el envejecimiento. Los reportes como: las canas se pusieron negras, recobró la potencia sexual, se rejuveneció el cutis, etc., están respaldando esta hipótesis. Es muy natural pensar que el mecanismo por el cual se curan las enfermedades con la orinoterapia es totalmente diferente al de la curación que se obtiene por los fármacos.

El Instituto de Biotecnología, de fama mundial, cooperación del Instituto Bioquímico de *Hayashibara*

La ciencia ultramoderna se está enfocando a la orinoterapia y se están realizando las investigaciones sobre ésta. En el Instituto Bioquímico de Hayashibara, el cual tiene un prestigio mundialmente reconocido, se empezaron a esclarecer los mecanismos de la orinoterapia a partir de octubre de 1990.



Muchos conocen la palabra "biotecnología", la cual es utilizada por los medios de comunicación últimamente. Es una palabra compuesta de biología y tecnología. Esta tecnología es aprovechar el funcionamiento biológico o imitar dicho funcionamiento en forma artificial.

Esta técnica es utilizada para mejorar la raza de los ganados, producir nuevas especies de los productos agrícolas o sintetizar los fármacos dentro de otros seres aprovechando el funcionamiento biológico.

El Instituto Bioquímico de Hayashibara (en la ciudad de Okayama) es un instituto de primera línea en el campo de la biotecnología y es muy conocido por sus investigaciones sobre interferones.

El interferón es una sustancia producida en el organismo de los animales y por supuesto es producida también en el organismo humano. Es una sustancia proteica producida por los leucocitos o linfocitos de los animales por estímulo de los virus y sirve para inhibir la infección viral y da resistencia a las células no infectadas para prevenir la infección.

Existen varios tipos: el alfa, producido principalmente por los leucocitos, el beta producido por las células fibroblastos y el gamma producido por las células T y son comercializados como fármacos.

La célula T es proveniente de la célula tallo hematopoyética y se divide en el timo para convertirse en la célula T madura. Esta célula T tiene varias funciones como la de auxiliar en la producción de anticuerpos provenientes de las células B, la asesina para matar las células dañinas para el organismo o la supresora en las reacciones inmunológicas.

La producción de interferones se realiza en dos formas: una es el tipo natural aprovechando las células humanas y la otra es por la maniobra de los genes. Cada tipo de interferón tiene indicaciones específicas para ciertas enfermedades, pero en términos generales son utilizados para el tratamiento de la hepatitis tipo C, melanoma de la piel, hepatitis crónica tipo B, cáncer renal, mieloma múltiple, etc.

Posteriormente explicaré la historia por la cual el Instituto Bioquímico de Hayashibara se interesó en la orinoterapia, ya que se trata de un instituto que cría el 70% de los hámsters de laboratorio utilizados en el mundo. Con este hecho podemos imaginar la magnitud y las instalaciones que tiene el instituto. La participación de este instituto para las investigaciones de la orinoterapia será de gran fuerza para el esclarecimiento del mecanismo de acción de la orina y la difusión de esta terapia.

El propóleo hidrosoluble, capaz de eliminar el olor de la orina y aumentar su efectividad

Según el Instituto Bioquímico de Hayashibara existe una sustancia llamada propóleo, la cual tiene el efecto de eliminar el olor de la orina y aumentar la efectividad de esta terapia. Esta sustancia se ha utilizado como medicamento popular en Europa desde hace mucho tiempo. También se llama resina de abeja. Las abejas usan esta sustancia para formar la pared interior del panal.

La razón por la cual se ha utilizado esta sustancia como medicamento, es que se observó el siguiente hecho. Las abejas al coleccionar miel recogen al mismo tiempo los virus o microbios del exterior y los introducen dentro del panal. En el panal existen gusanos de abeja y al infectarse se mueren, pero observaron que dentro del panal estaba exento de bacterias, por lo cual algunos investigaron el mecanismo y así encontraron el propóleo.

La abeja se considera según los fósiles, un ser que no evoluciona desde hace cientos de millones de años. Este hecho insinúa que la abeja está perfeccionada y no requiere evolucionarse. Probablemente llegó a la perfección con el aprovechamiento del propóleo.



En Europa utilizaban esta substancia para fortalecer los vasos sanguíneos en aquella época. Sin embargo, el propóleo no es soluble en el agua y tampoco se disuelve en la sangre y requiere una dosis masiva para obtener buenos resultados.

El Instituto Bioquímico de Hayashibara obtuvo un éxito al convertirlo soluble en el organismo y lo comercializó con el nombre de "sereno". Por otro lado encontraron que el flavonoide, el componente principal del propóleo, tiene un poderoso efecto para eliminar olores.

El defecto más importante de la orina es su olor. La persona que detesta el olor de ajo, es sumamente sensible a este olor. La orina recién emitida carece de un olor fuerte. Cuando uno se acostumbra a este olor, no tendrá ningún obstáculo para tomarla. Pero mucha gente tiene prejuicio porque la orina tiene su olor y es muy sensible a él. Tenemos que reconocer este defecto.

Si mezclamos la orina con el propóleo, podemos eliminar el defecto de olor por la acción del flavonoide. Además de esta ventaja observamos un efecto sinérgico al asociarlos.

El propóleo acelera la acción de la orinoterapia. Por ejemplo en caso de endurecimiento de los hombros, la orinoterapia sola podrá dar un resultado favorable en dos o tres meses, pero cuando la asociamos con el propóleo se obtiene el mismo resultado de tres a siete días.

Los datos obtenidos también confirman que esta asociación da mejores resultados rápidamente.

Sabemos los componentes químicos del propóleo y su efectividad; en cuanto al tratamiento de las enfermedades hepáticas, el propóleo sólo no tiene eficacia importante.

Esta asociación tiene un efecto sinérgico además de que se elimina el mal olor de la orina. En el caso que presenté anteriormente, el tumor renal de la dama desapareció con la orinoterapia sola en tres meses y con la asociación del propóleo desapareció el tumor de reaparición en dos meses. Es un ejemplo de la sinergia.

Con respecto al propóleo le presentaré un artículo del Periódico Nippon Keizai de fecha 5 de marzo de 1994

El propóleo del panal de abeja, inhibe la reproducción de las células cancerosas Confirmado a través de exámenes de laboratorio en el Instituto Bioquímico de Hayashibara

En el Instituto Bioquímico de Hayashibara (el director general Ken Hayashibara, en Okayama) se confirmó con exámenes in vitro, que la substancia llamada propóleo obtenida del panal de abeja, tiene efectividad para inhibir la reproducción de células cancerosas. Además, se corroboró con exámenes realizados en ratones, que dicha substancia inhibe la metástasis de las células cancerosas.

El propóleo es la substancia formada por los pólenes y resina acarreados por las abejas y la saliva del mismo insecto cuyo efecto antimicrobiano y antiviral es conocido. En el Instituto Bioquímico de Hayashibara se extrajo una esencia de la masa del propóleo originaria de Brasil y se utilizó para los exámenes de laboratorio en forma de polvo que contenía 13.75% de propóleo.

En el experimento para la inhibición de la reproducción, se cultivaron las células del cáncer de colon en ratones in vitro y se les aplicó la solución de dicho polvo en diferentes concentraciones para revisar su efectividad. En este experimento se confirmó que en la solución de 1 ml. que contenía 0.1 - 1 mg. de polvo, la reproducción se inhibió



hasta una quinta parte comparado con los animales a los que no les fue administrada la solución. Entre más concentrada la solución, menos se reproducían las células cancerosas.

En cuanto a la inhibición de metástasis, se administró el propóleo vía intravenosa a los ratones que fueron implantados con las células cancerosas del colon. A las dos semanas de haber implantado las células, se revisó el número de metástasis al pulmón y los ratones administrados de propóleo presentaron 40% menos que los no administrados.

El Instituto Bioquímico de Hayashibara se adelanta en el esclarecimiento del mecanismo sobre la efectividad inhibitoria de reproducción y de metástasis, y seguirá con el experimento para revisar la efectividad con otros tipos de cáncer.

El efecto rejuvenecedor de la orina

Según los reportes de los practicantes de esta terapia, la gran mayoría mencionan el efecto rejuvenecedor, aparte de los efectos curativos de las enfermedades.

Las observaciones más ilustradas y objetivas serían el cambio de los cabellos o vellos púbicos que se ponen más negros o la reaparición de cabellos. También muchos reportan que han recobrado su capacidad sexual.

Una dama me envió fotografías relatando que ha rejuvenecido unos 10 años mejorando la turgencia del cutis gracias a la orinoterapia. Estas fotos tienen la fecha en ellas, pero para cualquier persona que vea éstas al revés, o sea, la foto tomada anteriormente, verá a la persona más envejecida.

Francamente estas fotos dan la impresión de tratarse de una hermana menor de ella y no se puede creer que son de la misma persona. Todas las personas que las vieron opinan igual que yo. No lo digo para hacerle propaganda a la orinoterapia, sino que es un hecho real.

Cuando una persona recobra la salud, sus movimientos se tornan más activos y da la apariencia de ser más joven. Muchos reportan su rejuvenecimiento mental además del físico.

Anteriormente no se podía prever este efecto rejuvenecedor. En realidad por el número creciente de los practicantes y por la duración de la terapia, podemos observar muchísimos casos con efectos inesperados.

Es sabido que durante el sueño el organismo secreta la hormona del crecimiento. Esta hormona es conocida por tener un efecto rejuvenecedor. La orina de la mañana contiene mucho más de esta hormona que la de la tarde. El envejecimiento en sí no es un fenómeno favorable para la persona. Si lo consideramos así, podríamos suponer que existe alguna sustancia activa que inhibe los factores de envejecimiento. Posiblemente los componentes de la orina actúan sobre estas sustancias activas y tratan de frenar el deterioro.

El mecanismo de envejecimiento y la orina

Hay una especie de mosca Shojo que procrea a la edad de cinco días y se muere a los 25 días de su nacimiento. En la investigación sobre el envejecimiento de este insecto, si las criamos con la iluminación constante o con el acortamiento del ciclo de 24 horas, su vida se reduce notablemente. Sin tocar su mecanismo sabemos que las condiciones del medio ambiente aceleran su envejecimiento y la muerte se vuelve muy precoz.



En el caso de animales es muy común observar que cuando ellos viven en condiciones más peligrosas del ambiente, de ser atacados por otros, o el clima idóneo para su maduración es corto, el período de crecimiento se acelera para su reproducción. Por lo tanto el envejecimiento es prematuro y su vida es corta.

Los animales en cautiverio son protegidos de otros animales y son alimentados en abundancia, se alarga el período de crecimiento y el número de cachorros es decreciente. Como no hay lucha por su existencia y carecen de estrés, los animales viven más tiempo generalmente. La zarigüeya que es un marsupial y habita en el continente americano, vive en condiciones normales un año tres meses, pero si la dejamos en cautiverio vive tres años, o sea más del doble.

En el caso del hombre existen poblaciones longevas. Se han realizado varias investigaciones sobre el factor genético, el medio ambiente y las costumbres de alimentación.

En cuanto al envejecimiento a nivel celular, no está totalmente esclarecida la razón de por qué las células envejecen, no obstante, aquí presentaré unas teorías.

En el experimento realizado en la Universidad de Stanford, Estados Unidos en 1961, las células fibroblastos dejaron de dividirse después de concluir la división celular por 50 veces. Por consiguiente, después de la división por 30 veces congelaron las células temporalmente y continuaron el experimento observando que la división cesó después de dividirse 20 veces más. En ambos experimentos dejaron de dividirse al terminar la división por 50 veces.

Con este resultado podemos suponer que al repetir la división se van acumulando algunos desechos dentro de las células e inactivan el funcionamiento celular; a este proceso podemos llamarlo el envejecimiento.

Existe una teoría que dentro de los desechos está el oxígeno activo que contiene ion negativo, el cual desencadena reacciones agresivas y desnaturaliza el lípido y proteína de la célula, deteriora la pared celular, altera el funcionamiento de ADN (ácido desoxirribonucleico), interviene en el almacenamiento y reproducción de las informaciones genéticas y junto con el ácido ribonucleico controla la síntesis de la proteína específica de cada tejido, acelerando así el envejecimiento. Y lo considera la sustancia más responsable del envejecimiento celular.

La otra teoría sería el cáncer. Es producido por las informaciones que tienen los genes del cáncer. Sobre estos genes se han encontrado que aproximadamente 30 son derivados de virus y unos 20 son derivados de las células cancerosas. Si incluimos los genes que tienen relaciones con los mencionados, conocemos aproximadamente 100 genes. Las células normales de nuestro organismo también tienen genes del cáncer.

El cáncer es una enfermedad en la cual las células se proliferan anárquicamente y destruyen el tejido, por consecuencia, matan al individuo. Los genes del cáncer controlan la reproducción de las células, en otras palabras, son un factor que acelera la proliferación de las células.

Por otro lado conocemos los genes inhibidores del cáncer, los cuales inhiben la proliferación de las células. Cuando se revisan los genes del cáncer en las células cancerosas de la persona, se detectan algunos faltantes de las combinaciones de genes. Si no existieran estos faltantes, no se produciría el cáncer aunque estén presentes los genes, porque ellos inhiben la producción del cáncer. Se considera que estos faltantes de genes son los que originan la proliferación acelerada de células.

Con este hecho unos piensan que cuando los genes inhibidores del cáncer trabajan más activamente, se frena la división celular y el envejecimiento avanza.

Por consiguiente, los genes inhibidores del cáncer son por un lado los que inhiben la producción del cáncer y por otro lado los que aceleran el envejecimiento, como si fueran arma de dos filos.



Asimismo se considera que la glucosa, un energético importante de nuestro organismo es también responsable del envejecimiento.

Cuando la glucosa se pega a la proteína, ésta se adhiere entre sí y forma un tejido de color café. A esta sustancia le llamamos AGE y acelera el envejecimiento de las células al igual que el oxígeno activo.

Las causas del envejecimiento no están totalmente esclarecidas pero lo que mencioné juega un papel importante en dicho proceso.

Sin embargo, por otro lado existe un hecho real: el organismo constituido por las células vive resistiendo al envejecimiento, cooperando con diversos factores existentes, formando así la "fuerza vital".

Para dar una explicación de esta "fuerza vital", hablamos de homeostasis (fuerza para mantener estable la temperatura corporal, posiciones, condiciones físicas contra el cambio del medio ambiente), el sistema autónomo, el sistema inmune, el hormonal, etc. Pero en realidad sabemos muy poco de ellos.

Es más natural pensar así. Dentro de nuestro organismo existen intercambio de muchas informaciones corporales y las sustancias mínimas y activas secretadas en diversas partes del cuerpo en su conjunto forman la "fuerza vital".

La posición que niega porque desconocemos, o porque no puede ser eso, u otros, son menos científicos y poco aceptables.

A diferencia de los fármacos usados contra las enfermedades específicas, el tomar orina propia es activar muchos factores del organismo para normalizar la fisiología del individuo. Por consiguiente, los síntomas se mejoran y se cura la enfermedad. De igual forma activa el factor inhibidor del envejecimiento y ofrece mayor vitalidad a las células inactivas por el envejecimiento.

No es ningún fenómeno explicable si consideramos que el efecto rejuvenecedor en el organismo aporta los fenómenos rejuvenecedores, como la piel más suave y turgente, cambio de coloración del cabello al estado anterior, reaparición de cabellos, aumento de la potencia sexual, etc.

El fármaco longevo existente dentro de nuestro organismo

En el siglo III a. J.C. el primer emperador She Huang-ti de la dinastía Ts'in unificó China por primera vez y ordenó construir la muralla china para la defensa de los invasores, la cual es la construcción más grande en la actualidad. Este emperador tenía un enorme poder. El fue por otro lado un tirano que enterró 460 hombres ilustres y videntes en vivo.

Su deseo era vivir por muchos años, por consiguiente, siempre buscaba un medicamento longevo y ordenó a un hombre llamado Jofuku buscar dicho remedio.

Este hombre sabía que no existía tal medicamento longevo, pero si se lo decía, no podía conservar la vida y le juró al emperador que regresaría con él. El emperador se alegró por su juramento y lo mandó al mar oriental en dos ocasiones. Jofuku se comprometió a regresar con esa medicina mágica y partió hacia el Oriente en una flota de barcos acompañado de 500 jóvenes vírgenes y muchachos, 100 técnicos y muchos súbditos, llevando consigo semillas de 5 granos como regalo al dios del mar. El astuto hombre huyó al Japón junto con sus 3,000 gentes, Este personaje aparece en el libro de historia de entonces "Shisho" y otros.



La época en que se trasladó Jofuku a Japón era el inicio de la época de Yayoi, practicaba la agricultura los abonos se obtenían quemando el campo, recolectaba los alimentos naturales y se dedicaba a la pesca primitiva. La máquina de tejer, las técnicas agrícolas y de porcelana, además de las semillas de diversos granos aportados por Jofuku, contribuyeron enormemente al desarrollo cultural y de civilización.

La leyenda de Jofuku es diosnizada y se conoce en muchas partes de Japón. Existen los templos como Jofukushido en la ciudad de Shingu, Yamaguchi, Templo Kinryu en Saga, Kumanogongen, etc., los cuales fueron construidos en su memoria.

No existe el medicamento longevo que buscaba el emperador She Huang-ti pero el fármaco "orina" para prevenir el envejecimiento ha existido muy cerca de nosotros (dentro de nuestro organismo) y ha estado a nuestro alcance sin costo alguno.

El hombre siempre ha soñado con mantenerse joven en cualquier lugar de mundo. Muchos hechos reales confirman que la orinoterapia aporta la inhibición del envejecimiento o efecto rejuvenecedor.

El efecto se aumenta sí uno realiza esta terapia con confianza y con pensamientos positivos

La orinoterapia requiere confianza en ella. Muchos la realizan por necesidad de tener salud, pero si se practica esta terapia sin ganas, conservando el malentendido de que la orina es sucia, no se obtiene un resultado muy favorable.

No debe de realizarse esta terapia sin agradecimiento ni sin pensamientos positivos de que la orina nos salva y nos cura las enfermedades.

Desde que empecé a promover esta terapia siempre he dicho esto. Algunos motivados por la recomendación de otras personas o después de leer un libro, empiezan sin ganas, por eso no han obtenido su verdadero efecto.

Si uno la realiza con firme creencia y pensamientos positivos, su efecto es mucho más favorable. Esto nos da la impresión de una creencia religiosa pero también tiene un fundamento científico.

En últimas investigaciones respecto al funcionamiento cerebral confirman la estrecha relación existente con las sustancias estimuladoras del sistema inmune.

Durante un experimento realizado en Estados Unidos hicieron una comparación de dos grupos; a un grupo le mostraron escenas horrosas y cuentos terroríficos, y al otro le dieron unas pláticas agradables y escenas placenteras. Al cabo de esto hicieron la medición de S-IgA (inmunoglobulinas existentes en la sangre y el líquido intersticial de tipo secretor) y encontraron que el segundo grupo tenía mayor secreción de S-IgA.

Asimismo conocemos una substancia llamada beta-endorfina en el organismo. Esta substancia es intraorgánica e inhibe el dolor y carece de habituación como morfina. Se considera que tiene algún efecto en la activación del sistema inmune.

El profesor asistente Norio Shimura de la Universidad de Tokio Ika-Shika (Tokyo Medical-Dental University) dice lo siguiente en el libro denominado "La razón de por qué la caries no se cura con los dentistas". A través de un experimento realizado con ratones, se reveló que los animales en un medio ambiente agradable secretan mayor cantidad de beta-endorfina y son más resistentes a los gérmenes responsables de caries. En un medio ambiente desfavorable sucede lo contrario, los animales sufren de caries con mayor facilidad por la disminución de dicha substancia. Con la administración de esta substancia se previene la caries en un medio ambiente desfavorable.



Según la investigación con niños, aunque todos se encuentren en las mismas condiciones, los niños alegres, amistosos y activos sufren menos caries que los otros solitarios y preocupados. Estas investigaciones se hicieron en Japón y Melbourne, Australia y se obtuvieron el mismo resultado. Así se concluyó que existe una estrecha relación entre la secreción de beta-endorfina y la caries.

Este profesor desarrolla la investigación para estimular la secreción de esta sustancia a través de la acupuntura. En conclusión el estado alentador y agradable favorece la secreción de las sustancias activas intraorgánicas.

En la terapia con orina, las sustancias activas intraorgánicas juegan un papel muy importante. Cuando uno practica esta terapia pensando que la orina está sucia o dudando de su efectividad, esas ideas inactivan el funcionamiento cerebral y se inhibe la secreción de dichas sustancias.

Esta terapia, que tiene una relación muy íntima con los fenómenos vitales, no es como la administración de los fármacos. Por esta razón esta terapia puede curar muchas enfermedades que los fármacos no han podido. Como el estado anímico actúa directamente sobre las sustancias activas, es indispensable hacerla con un pensamiento positivo, creyendo en su efecto y con mucho afecto.

Me gustaría que usted practicara esta terapia con una taza bonita y bien presentada en vez de un recipiente de papel o algún vaso corriente.

Si uno toma la orina con un vaso feo y en condiciones desfavorables, difícilmente logra la alegría o agradecimiento. En la Olimpiada, el fuego sagrado se obtiene del sol por damas bien presentadas, mediante un espejo; la luz solar en dondequiera que estemos en la Tierra es igual y el fuego es lo mismo, aunque lo encendamos con cerillo o con encendedor. Pienso que al hacer una ceremonia, el fuego obtenido es más emocionante. Cuando uno toma agua de un vaso cristalino en un restaurante lujoso servido por un mesero, sabe mejor que la que toma en su casa.

Si usted tiene la creencia que con la orina va a curar las enfermedades o a prevenirlas, jamás podrá tomarla en un recipiente feo. No necesita un recipiente lujoso pero por lo menos uno bien presentado.



CONTENIDO DE LA ORINA

CAPÍTULO 3. ¿QUÉ CONTIENE LA ORINA?

El área de fenómenos vitales donde existen más cosas desconocidas que conocidas

Hemos presentado la hipótesis del por qué con la orina se curan las enfermedades difíciles de tratar con la medicina moderna.

Hace 5 años cuando iniciamos con la campaña de promoción, no sabíamos en lo absoluto su mecanismo de acción ni existía una hipótesis médica.

Solamente existían los hechos reales que se obtenían de la mejoría de sintomatología y se curaban las enfermedades con el uso de la propia orina.

En la actualidad muchos critican los hechos reales no descifrados como una cosa no-científica. Muchos se jactan del avance científico pero en realidad la ciencia no está tan avanzada.

Las personas modernas como nosotros pensamos que la ciencia da una explicación clara sobre diversos fenómenos, relacionando las causas y los resultados como si estuviéramos revisando las máquinas.

Es muy común que la gente moderna piense así, puesto que tenemos conocimiento sobre la gravedad aunque desconozcamos los detalles. Newton descubrió la fuerza que actúa entre dos cuerpos y la denominó "gravitación". El determinó la fórmula de la fuerza que actuaba entre dos cuerpos. Con este hecho sentimos que es un fenómeno bien explicable.

Sin embargo, desde antes de su descubrimiento siempre ha existido la gravedad en la Tierra. Desde hace muchísimos años las manzanas caían del árbol. Y en la actualidad nadie puede dar una explicación adecuada de por qué se produce esta fuerza entre dos cuerpos.

No solamente la gravitación, sino también los electrones, átomos, fisión y fusión nuclear han existido en el Universo desde antes de que pudiéramos dar una explicación. El hombre moderno solamente puede dar explicación sobre una parte pequeña de los muchos fenómenos.

Esto sólo ocurre en el área de física. En el área biológica tenemos más hechos desconocidos que conocidos. Por ejemplo, la vida, en el mundo que nos rodea todos los días nacen y mueren muchísimas vidas a nivel del reino animal, vegetal y microbiano.

¿Que es la vida? Matamos una mosca con insecticida; en cuanto al peso y estructura no existe ninguna diferencia entre la mosca que volaba y la recién muerta. La única diferencia sería que la muerta ya no realiza los fenómenos vitales como alimentarse, hacer movimientos o reproducirse.

Nos queda el hecho de que se perdió algo desconocido llamado la vida. La medicina no puede dar ninguna explicación sobre este hecho ni puede resucitar la vida de la mosca.



La medicina ni siquiera puede crear un cabello. ¿Por qué el palomo mensajero sabe regresar a su nido sin equivocarse de dirección? ¿Qué le hace que regrese a su nido? ¿Cómo el gusano de seda siendo tan pequeño puede producir hilo de seda al alimentarse de hojas de mora? Sobre estos fenómenos existen hipótesis, sin embargo, en realidad no se sabe nada.

Las flores de cereza florecen en determinado tiempo del año con una ligera diferencia dependiendo de su clima. Casi todas las flores tienen su determinado tiempo de floración.

Aunque los gatos se alimenten bien, nunca crecerán al tamaño de caballo. Tampoco existe una res que deje de crecer y sea del tamaño de las cabras.

En el reino vegetal podemos decir lo mismo. Ningún tulipán puede crecer al tamaño del girasol ni viceversa. Los vegetales y los animales al llegar a determinado tiempo, maduran y dejan de crecer.

Lo mismo ocurre con el hombre. Deja de crecer alrededor de los 20 años y ya no aumenta su estatura. La duración de la vida está también determinada dependiendo de la especie (gato, perro, hombre, etc.).

El ciclo menstrual o periodo de gestación en la mujer, y el funcionamiento del sistema simpático del hombre durante el día y la noche, tienen un tiempo determinado y lo repiten sin diferencia de razas.

El mecanismo con que los vegetales y los animales captan el tiempo, es denominado "reloj biológico" y lo tenemos dentro de nuestro organismo. En los mamíferos se encuentra en el quiasma óptico donde cruzan los nervios ópticos en el cerebro. En el hombre su estructura es ovalada de 0.6 - 0.8 mm., según el investigador, Sr. Shinichi Inoue del Instituto Bioquímico de Mitsubishi Kasei.

Sin embargo, desconocemos por completo por qué existe el reloj biológico común en la especie ¿en qué forma percibe el paso de tiempo?, ¿cómo se transmite esta información, qué controla el reloj?, ¿es un ritmo del Universo?, etc.

Desde épocas muy remotas es sabido que existe la relación entre el nacimiento y la muerte con la marea ascendente y la descendente. Estas mareas ocurren por la relación (ubicación) entre la luna y la Tierra. ¿Qué relación debe haber entre la menstruación femenina y la relación entre la luna y la Tierra? La ciencia actual no puede dar ninguna explicación sobre estos fenómenos.

En el mundo que nos rodea relacionado a los fenómenos biológicos existen más casos desconocidos que conocidos. Sin embargo, llevamos la vida sin darle demasiada importancia a los fenómenos inexplicables.

Lo importante es la curación de las enfermedades

La orinoterapia se inició sin descifrar la razón de cómo se obtienen los efectos curativos. Además nos preocupaba el daño que podía causar si uno toma la orina en forma continua. Asimismo no sabíamos cuánto teníamos que tomar cada vez, cuántas veces necesitábamos tomar o si la dosis debía de ajustarse según la enfermedad, cuándo teníamos que tomarla, para qué tipo de enfermedad servía esta terapia. Prácticamente no sabíamos nada.

Antes de que fuera médico, sabía que la orina curaba las enfermedades por los cuentos. Porque en mi infancia escuchaba que los adultos decían que los hongos verdes de Mochi (un producto de arroz) servían mucho a la gripe y los veía guardarlos como si fuera algo importante. También decían que la infusión de las lombrices de tierra secas



curaba la tuberculosis pulmonar y que la orina era una sustancia que curaba todas las enfermedades. Recuerdo que en la casa donde había enfermos de tuberculosis, secaban lombrices de tierra en el jardín.

En esa época nadie sabía por qué los hongos verdes servían a la gripe, las lombrices de tierra secas para la tuberculosis y la orina para todas las enfermedades.

Sin embargo, un poco después descubrieron por qué los hongos verdes y las lombrices de tierra servían para determinadas enfermedades. En 1929 Alexander Fleming descubrió estos hongos verdes y en 1941 Florey los separó y extrajo, y comprobó clínicamente que estas sustancias curaban las enfermedades microbianas drásticamente.

Por esta hazaña él obtuvo el Premio Nobel de Medicina y Fisiología. Si un investigador japonés hubiera hecho caso a las terapias populares de que los hongos verdes curaban la gripe y hubiera investigado, seguramente él los habría descubierto por primera vez.

En aquella época los investigadores médicos pensaban que la idea de los antepasados acerca de que los hongos verdes curaban la gripe, era sin fundamento. Sin embargo, ya no pueden ignorar esta idea.

En 1944 Waksman y sus colaboradores en Estados Unidos separaron estreptomina de los gérmenes llamados *Streptomyces griseus* que viven en la tierra. Las lombrices que viven en la tierra y se alimentan de sus nutrientes, contienen esta sustancia, por lo tanto el tomar las lombrices de tierra secas para la curación de tuberculosis tenía suficientes fundamentos.

Esta estreptomina abrió el camino para el tratamiento de la tuberculosis que entonces era una enfermedad incurable.

Después de estos descubrimientos se han producido muchos antibióticos que han curado las enfermedades microbianas inmensamente. Sin embargo, los hallazgos farmacéuticos en la naturaleza, hace apenas 50 años, y cuya efectividad se conocía desde todavía antes, fueron los motivos para el uso de antibióticos.

En la historia de la medicina existen muchos hechos parecidos como los mencionados. Es decir, conocíamos empíricamente unas sustancias efectivas para determinadas enfermedades y posteriormente se comprobaron sus componentes y su efectividad.

Muchos medicamentos también son extraídos de la naturaleza. Por ejemplo, de las hojas de coca que masticaban los indios sudamericanos se extrajo cocaína que es un anestésico, la digital de la digital púrpura o de la lanata que es un cardiotónico, etc..

A través de la experiencia se han sabido los efectos de la gran mayoría de los fármacos orientales y posteriormente se han esclarecido los efectos de los componentes.

En la actualidad es muy conocido que estos fármacos orientales se han enfocado hacia las enfermedades que no son curadas con la medicina occidental. Para las enfermedades no hay diferencia entre la medicina oriental y la occidental. Lo importante es la curación de la enfermedad. Así pues es mejor aprovechar ambos conocimientos para su logro.

La orinoterapia se inició con hechos reales

El primer caso en que recomendé esta terapia a un enfermo masculino con gonorrea fue en 1938, el cual mencioné en el libro "El milagro de la Orinoterapia" (Editorial Makino). Para los que no han leído este libro, aquí repetiré. En aquella época todavía no conocíamos los antibióticos y el único medicamento para la gonorrea era la "gonovacuna".



Los enfermos con este mal, para calmar el dolor se aplicaban drogas, que entonces no tenían ningún control. Y algunos se intoxicaron por sus efectos. Por esta situación estuve buscando alguna terapia efectiva y se me ocurrió la orinoterapia y se la recomendé al enfermo.

El enfermo sufría mucho de dolor a la hora de la micción e inmediatamente se tomó la orina donde se encontraba.

Cuando observé la orina del vaso, había hilos de gonococos. El enfermo la tomó en un trago y se fue. El me buscaba todas las noches por una droga analgésica, pero esa noche no apareció. Estaba preocupado pero tenía que esperarlo hasta el siguiente día puesto que todavía no se difundía el teléfono.

Cuando vino el enfermo al día siguiente, me reportó que podía orinar sin dolor y me preguntó si podía seguir tomándola. En aquella época era la terapia sin respaldo de datos, pero como no presentaba dolor y era su orina propia, le dije que tomara la cantidad que él quisiera.

Este enfermo siguió tomando la orina por una semana y la gonorrea se curó totalmente.

Este efecto curativo de la orina me sorprendió muchísimo.

Después pertencí al grupo llamado "Vigesimosexto grupo de medicina preventiva y suministro de agua para la batalla de campo" como médico militar y me trasladé a Bangkok, Tailandia y Birmania (Myanma) y participé en la batalla de Imphal donde el ejército japonés sufrió una derrota.

En el ejército se carecía de medicamentos. Como no podía dar atención adecuada para las enfermedades tropicales y venéreas, asocié los medicamentos en dosis inadecuadas y orinoterapia (tomar la orina propia) y obtuve muy buenos resultados en las enfermedades mencionadas. Sin embargo, no tuve suficiente tiempo para coleccionar los datos.

Esta experiencia no me dio una evidencia certera de la orinoterapia pero por lo menos me dejó el hecho de que al practicarla se obtuvo un efecto terapéutico satisfactorio.

Entonces tenía ideas de que el organismo forma anticuerpos para resistir a los microbios y la orina derivada de la sangre contiene los anticuerpos y si el paciente se toma la orina, refuerza los anticuerpos y aporta el efecto curativo.

Tendríamos que esperar todavía muchos años para el esclarecimiento científico sobre la orinoterapia. Sin embargo, no podemos decir que carece de efecto porque su mecanismo se desconoce.

Con respecto a la orinoterapia, aunque usted consulte al médico, muchos de ellos tienen el mismo conocimiento que la gente común y corriente. Muchos opinan que no es bueno tomar el desecho.

La educación médica hasta la fecha no se ha enfocado mucho en la orina y la gran mayoría de los médicos tienen conocimientos ligeramente más amplios que el sentido común.

Estas opiniones de los médicos no aportan ninguna referencia. Será falta de respeto mencionar esto, pero la orinoterapia no aporta ningún ingreso a los médicos. Aunque recomendamos a los pacientes que se tomen la orina, no favorece en la cuestión económica. Por lo tanto muchos médicos son indiferentes a esta terapia.



La orina es totalmente diferente del excremento (otro desecho)

Uno de los problemas de la orinoterapia es que la persona común tiene rechazo o sensación de una sustancia sucia. En japonés existe una palabra que engloba la orina y el excremento como desechos y esta palabra origina malentendido sobre la orina.

Por cierto que el excremento es un desecho de los alimentos después de la asimilación de los tubos digestivos. Ahora vamos a considerar la formación de ambos desechos.

Los pasos serían los siguientes: desde que entra a la boca como alimento y se desecha por el ano como excremento.

Los alimentos son triturados por los dientes y se mezclan con la saliva que contiene las enzimas digestivas y los microorganismos saprófitos de la boca y son deglutidos.

Algunos microbios bucales desintegran el azúcar y también ayudan a la digestión. Este hecho me hace pensar que cada parte del organismo humano, incluyendo los microbios saprófitos tienen su misión y su presencia no está en vano.

El bolo alimenticio en el estómago es degradado por el jugo gástrico con la acción del ácido clorhídrico y enzimas como pepsina y otras. Aquí se realiza la digestión de las proteínas en su primera etapa.

A continuación el bolo alimenticio es enviado al duodeno a través de píloro que es la primera porción del intestino delgado. Este órgano tiene de 4 a 5 metros de largo. El duodeno se denomina así porque su largo tiene el de 12 dedos.

En este tramo, el jugo pancreático que contiene tripsina, amilopsina, esteapsina, etc. y la bilis que se encuentra almacenada en la vesícula biliar y formada por el hígado, son agregados.

Los componentes principales de la bilis son sales biliares y bilirrubina derivada de las hemoglobinas. Estas sales son amargas y ayudan a la digestión de la grasa. La bilirrubina es de color amarillo café y el excremento toma este color.

La mucosa intestinal secreta el jugo intestinal que contiene las enzimas digestivas de carbohidratos, grasas y proteínas. En el intestino delgado se realiza la digestión y absorción de los nutrientes y absorción del agua.

Este órgano tiene cursos circulares en la mucosa y están tapizados de vellosidades de 1 mm. de largo. Estas vellosidades contienen miles de microvellosidades para aumentar la superficie de la mucosa a 200 metros cuadrados que equivalen a la extensión de una cancha de tenis.

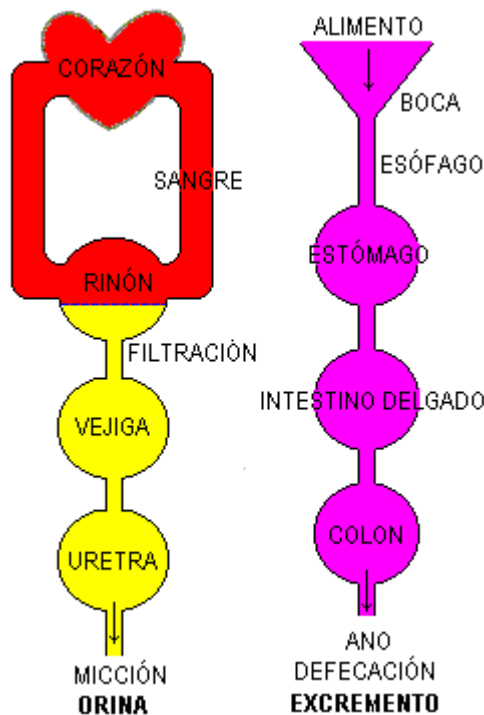
El siguiente segmento es el intestino grueso y tiene 1.5 metros de longitud en el hombre y es ahí donde se realiza la digestión y absorción de las fibras alimenticias y de agua. El colon contiene los microbios anaeróbicos como E. Coli y Clostridium welchii, Lactobacilos bifidus que son muy útiles, y finalmente es expulsado por el ano como el excremento.

La orina tiene muchos compuestos nitrogenados y minerales y son nutrientes para los microbios intestinales.

En nuestro organismo aprovechamos las sustancias que sintetizan estos microbios y éstos se proliferan y producen las sustancias útiles para nuestro organismo. Los microbios también aumentan el volumen del excremento y ayudan a la desaparición de estreñimiento. La orinoterapia sirve para los microbios intestinales y por consiguiente al organismo humano.



FORMACIÓN DE ORINA Y EXCREMENTO



El excremento es desecho de los alimentos y si consideramos el proceso hasta la defecación, no es conveniente retomarlos por la boca. Sin embargo, en algunas regiones de China y del Sureste de Asia, la gente alimenta a los puercos con los excrementos humanos. Por debajo del baño es donde los puercos se alimentan con mucho agrado y parece que la tasa de mortalidad de estos animales no es muy alta. Así pues el excremento tampoco podríamos decir que es una sustancia tóxica.

La orina es derivada de la sangre

Por otro lado la orina es eliminada por el organismo igual que el excremento. ¿Pero qué pasos tiene la orina hasta su eliminación?

La orina proveniente de la sangre se separa de ella en el riñón. Esta no empieza en la boca. Algunos piensan que el agua tomada por la boca es absorbida y directamente eliminada en la orina pero es totalmente falso. Es importante reconocer que la orina no es un desecho directo que entra por la boca.

Los riñones que producen la orina se encuentran en la parte superior de la cavidad abdominal en la parte posterior a lo largo de la columna vertebral.

Son un par de órganos y tienen la forma de haba y su eje longitudinal tiene aproximadamente 11 cm. Son órganos indispensables para la vida; existen los trasplantes de riñón, pero con un riñón uno puede sobrevivir.



La orina es muy similar a los componentes de la sangre, está exenta de microbios si es recién elaborada

El riñón consta de muchísimos corpúsculos renales donde se hace la separación de la orina de la sangre. Cada riñón tiene de uno a dos y medio millones de corpúsculos renales. Estos corpúsculos a su vez están formados por glomérulos que es un vaso delgado mamelonado, derivado de la arteria y la cápsula de Bowman que lo cubre.

Comprenderá mejor si usted hace con una mano el glomérulo y con la otra mano (representando la cápsula de Bowman) lo cubre.

Esta cápsula continúa con el túbulo renal y forma junto con el corpúsculo renal, la nefrona.

Las células que constituyen la cápsula de Bowman (la hoja visceral) y las células endoteliales de los glomérulos (la parte vascular) tienen contacto y funcionan como un filtro para los componentes de la sangre.

Esta orina recién filtrada la llamamos "la orina primitiva" y alcanza hasta 170 - 200 litros en 24 horas. Esta cantidad equivale a 500 - 590 botes de cerveza de 340 ml.

La orina primitiva es nuevamente absorbida a la sangre a través de los túbulos para regular los componentes sanguíneos que son el agua, glucosa, proteínas, aminoácidos, vitaminas, electrolitos (una sustancia como la sal que cuando se disuelve en el agua se separan en cationes y aniones que son conductores de electricidad), etc.

La cantidad reabsorbida de la orina primitiva llega a más del 85%. Es decir, la sangre filtrada por los corpúsculos renales y la orina filtrada regresa en gran mayoría a la sangre.

La sangre es ligeramente alcalina pero la orina es ligeramente ácida. Este cambio se debe a la filtración de sodio, potasio, amoníaco, etc. para formar la orina por los túbulos proximales.

Después la orina se colecta en la pelvis renal y pasa por el uréter y se almacena en la vejiga, finalmente es excretada hacia el exterior. Nuestro organismo excreta la orina de 1.5 a 2 litros por día.

Por consiguiente, la orina proviene de los componentes innecesarios de la sangre y es eliminada para regular sus componentes.

Si analizamos estos procesos, la orina recién formada no puede tener microorganismos. Con este hecho usted sabrá que la orina no es una sustancia sucia como los excrementos. Cuando uno padece de alguna enfermedad microbiana la orina puede contaminarse con los microbios.

La presencia de microbios es importante para la orinoterapia, puesto que la orina adquiere la información de esta presencia y al tomar la orina esta información será transmitida al organismo.

"Las sustancias activas orgánicas" útiles que se encuentran en la orina

La orina se forma de la sangre por la filtración, reabsorción y excreción y pasa por el uréter y la vejiga, y finalmente es excretada fuera del organismo. Los componentes de la orina humana son generalmente un 95% de agua. Cuando uno toma más agua, este porcentaje todavía se eleva.



Dentro de los sólidos tenemos urea, sodio, potasio, cloro ionizado, amoníaco, creatina, creatinina, magnesio, etc., pero también se encuentran otras sustancias activas orgánicas de diversas clases en poca cantidad. Estas sustancias mínimas se encontraban en la sangre y tenían la función de activar el organismo. Estas sustancias no se pueden separar con la tecnología actual por su cantidad tan mínima y se presume que existen sustancias desconocidas. Además se supone que habrá variaciones de componentes de acuerdo al estado del organismo en cada individuo.

Dentro de los sólidos no muy familiarizados tenemos creatina y creatinina. La creatina es un componente necesario para los músculos. En los músculos voluntarios esta sustancia se encuentra sola o combinada con el fosfato formando fosfato de creatina.

Esta creatina reacciona con adenosintrifosfato (ATP = fuente energética para el organismo) y se convierte en fosfato de creatina, el cual contiene mucha energía, se degrada para proporcionar la energía a los músculos durante el ejercicio.

La creatinina es una sustancia final de creatina y es eliminada por la orina. Prácticamente es un residuo de la fuente energética muscular.

Los componentes aprovechados como fármacos

Algunas sustancias de la orina son aprovechadas como fármacos. A estos componentes útiles les extraen las sustancias y las utilizan como fármacos.

Urea

Su fórmula es $\text{CO}(\text{NH}_2)_2$. Es un compuesto nitrogenado en la orina de los mamíferos. Es derivada de la descomposición de la proteína en el organismo y se considera una sustancia antiséptica e inhibe la proliferación de los bacilos de Koch, etc. La urea sintetizada químicamente se utiliza como abonos nitrogenados, resina compuesta y materia prima para diversos fármacos.

Uroquinasa

Es una glucoproteína extraída de la orina humana y convierte el plasminógeno (componente del trombo) en la plasmina. Esta sustancia disuelve el trombo que impide el paso de sangre en los vasos.

Es un fármaco para cardiopatías. Sobre todo se aplica una dosis masiva (960,000 unidades) por día para el infarto de miocardio, etc.

Factor de crecimiento de epitelio

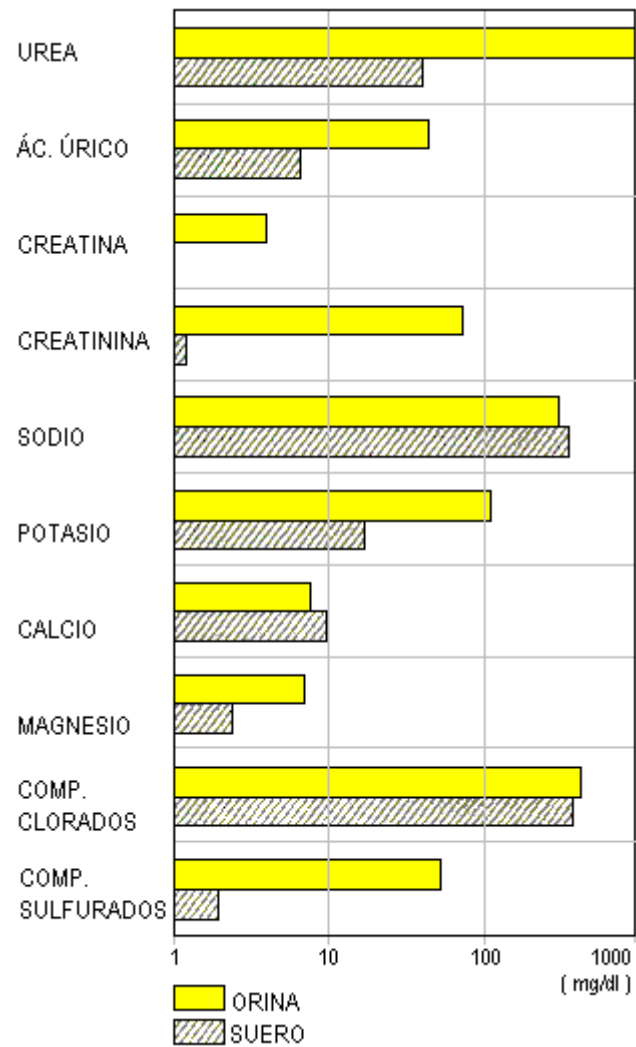
Es uno de los factores de crecimiento que se produce en el organismo. Se considera una especie de hormona que regula la proliferación de células. Actualmente conocemos varios factores de crecimiento. Este factor fue uno de los primeros que descubrieron junto con el factor de crecimiento de nervios. Los descubridores, Cohen y Levi-Montartini recibieron el Premio Nobel de Medicina y Fisiología en 1986. Este factor tiene relación con la proliferación y reproducción de las células o tejido dañados.

Hormona del crecimiento

Esta hormona es secretada por el lóbulo anterior de la hipófisis de los mamíferos y se encuentra en la orina. Actúa en la síntesis de proteína y acelera el crecimiento de cartílagos. También actúa sobre la descomposición de la grasa.



COMPARACIÓN DE COMPONENTES ENTRE ORINA Y SUERO

**Eritropoyetina**

Estimula la síntesis de glóbulos rojos. Es efectiva para la anemia de origen renal y se utiliza como fármaco para los enfermos dializados.

Hormona gonadotrópica

Esta hormona regula el periodo menstrual en la mujer y acelera la producción de espermatozoides en el hombre.

Calicreína

Libera la calidina que dilata los vasos terminales y actúa como hipotensor.



Otras sustancias

También conocemos sustancias útiles como las siguientes; **alantoína** que repara la herida y úlceras, **inhibidor de tripsina** que sirve para la prevención de úlcera de mucosa, **antineoplastona, H - 11, beta indol ácido acético, directina, y 3 - metilglioxal** que se utilizan como sustancia anticánceres.

Además se encuentran muchas sustancias que no se pueden analizar adecuadamente con la tecnología actual. Si usted compara el esquema de la página 111 de la composición del suero y la orina, ambas se parecen mucho. Es lógico porque la orina es proveniente de la sangre.

Los investigadores se enfocan más en las sustancias anticánceres derivadas de la orina. Las sustancias anticánceres sintetizadas químicamente tienen toxicidad también para las células normales y puede originar efectos secundarios severos. Sin embargo, las provenientes de la orina humana inhiben la proliferación de las células del cáncer y las convierten en células normales.

Quando éramos fetos, tomábamos la orina propia en la matriz de la madre

El riñón regula los componentes de la sangre, es decir, produce la orina mediante la filtración y regula el líquido corporal del organismo a través de la sangre regulada. Esto le permite a los tejidos del organismo mantener sus componentes, características y funciones.

Lo que más nos llama la atención es el hecho del funcionamiento de reabsorción renal. En otras palabras, la orina filtrada es reintroducida a la sangre repetidamente. O sea, todo el mundo está retomando la orina del organismo a través del riñón.

Si existen ciertas diferencias entre la orina emitida al exterior y la orina primitiva reabsorbida en el riñón, pero la diferencia es mínima.

Lo importante de esto es la inocuidad de la orina reabsorbida. Si consideramos el funcionamiento fisiológico que es el fundamento biológico, no es normal que tenga la estructura o función que deteriore el organismo desde el punto de vista embriológico y evolutivo de la especie.

Por consiguiente, el hecho de la reabsorción renal de la orina asegura que ésta no tiene ningún efecto tóxico.

Además de esto nosotros tomábamos la propia orina cuando éramos fetos en la matriz de la madre. Esta sería otra prueba de su inocuidad.

El feto que se encuentra en el líquido amniótico, emite su orina en ella; él toma este líquido pero este hecho no causa ningún inconveniente para su organismo.

Si existiera alguna inconveniencia en su crecimiento porque el feto toma su orina, debería de haber otro mecanismo para la protección del feto en los mamíferos.

Dentro del organismo existe una fuerza para conservar la especie. No es muy normal que el organismo acepte un mecanismo que impida la proliferación de la especie.



El hecho de que el feto tome su propia orina emitida en el líquido amniótico, se considera inocuo; si desarrollamos la idea, es más razonable que esto favorezca al organismo en alguna forma.

Desgraciadamente la medicina moderna no trata de esclarecer este mecanismo e ignora este hecho.

Existen personas que se preocupan: si tomamos la orina en un volumen considerable, ésta nos podría hacer daño; o como la orina es un desecho, puede contener sustancias altamente tóxicas; o si las sustancias tóxicas absorbidas al organismo, originan algún problema, etc.

Por cierto que existen sustancias como sodio y urea que al contactar con el aire se convierte en amoniaco con el paso del tiempo y que no son favorables si las tomamos solas en un volumen considerable.

Cuando tomamos algún medicamento, dependiendo de su tipo, la tasa de absorción varía, pero solamente un 20% de ellos son absorbidos en el organismo y el resto es eliminado.

El 95% de la orina normal es agua. Las sustancias tóxicas en comparación es una mínima cantidad. Aunque la tomemos por la boca, es difícil pensar que esa cantidad mínima pueda ocasionar daño al organismo.

Además por el proceso de digestión y absorción, las sustancias útiles y las inútiles son separadas y solamente las útiles son absorbidas y las inútiles son eliminadas en el excremento. Por este proceso los componentes tóxicos absorbidos serían todavía menos. En conclusión la orina no puede originar ningún daño al organismo.

Con el ejemplo del feto, es absolutamente innecesario preocuparse del daño que puede causar la orina. Esto me recuerda la palabra "Kiyu" de una leyenda china; la gente de Ki se preocupaba porque el cielo podía caerse al suelo algún día. Aun en este momento el riñón está regresando la orina reabsorbida a la sangre.

La enfermedad Nyodoku-sho (enfermedad tóxica de orina = uremia) que provoca confusión

Existe una enfermedad llamada uremia (enfermedad tóxica de orina). Este nombre insinúa que dentro de la orina existe una toxina y provoca esta enfermedad.

La uremia es un estado de intoxicación en la última etapa de nefropatía, la cual se conoce por los síntomas de náuseas, hemorragia rectal, obnubilación de conciencia y finalmente se presentan convulsiones y coma. Es una enfermedad originada por la insuficiencia renal que es la incapacidad de regular los componentes sanguíneos. Es el resultado de que la sangre no cumple con su funcionamiento de regulación del organismo.

Si introducimos agua destilada en una cantidad considerable a la sangre, puede provocar los síntomas parecidos. En condiciones normales la sangre regula sus componentes eliminando la orina pero por el mal funcionamiento renal esta regulación se altera y la sangre no cumple con su misión. Es la causa de esta enfermedad.

En otras palabras la sangre no aporta las sustancias necesarias para el organismo como el oxígeno, nutrientes, hormonas, anticuerpos, etc. y no puede eliminar los bicarbonatos de sodio y otros desechos metabólicos, originando así esta enfermedad. No es porque la orina sea tóxica y que por su toxicidad se enferme.

Por esta razón no es apropiada esta denominación puesto que solamente nos da la impresión de que la orina es tóxica y nos provoca confusión.



La fisiología orgánica que no rechaza la orina

Por las consideraciones mencionadas podríamos resumir la orina en la siguiente forma;

1. La orina no es un líquido del organismo proveniente directo de la ingestión de líquidos.
2. Para regular los componentes sanguíneos, los sobrantes de la orina son filtrados por el riñón. Por lo tanto, la orina es parte de los componentes de la sangre.
3. La orina está exenta de microbios y aunque la tomemos es completamente inocua.
4. En la orina existen múltiples sustancias útiles para el organismo humano y unas de ellas son aprovechadas como fármacos.
5. La orina es un producto de filtración sanguínea y más del 90% es reabsorbida por el riñón y regresa a la sangre.
6. Todo feto humano tomaba su propia orina en la matriz de la madre.
7. Es más razonable pensar que el mecanismo de 6 (el organismo retoma la orina por la boca) tiene algún significado positivo.

Por las razones enumeradas carece de fundamento decir que la orina es una sustancia sucia y que tomarla nos hace daño. Lo más importante de esto es que la fisiología del organismo es generosa con la orina y trata de acercarse más que alejarse de ella.

Por otro lado el excremento está distanciado de la fisiología. Podríamos comparar nuestro organismo a un tubo grueso flexible y cuya capa externa es la piel y la capa interna es el tubo digestivo. No es posible voltearlo, pero si se pudiera hacer, todo el grueso del tubo sería el cuerpo y la capa externa (piel), y la capa interna (tubo digestivo) se encontraría fuera del cuerpo. Tenemos un mecanismo con que nos protegemos del exterior a través de la piel. Asimismo el tubo digestivo tiene estrecha relación con el exterior puesto que a través de la mucosa asimilamos los nutrientes. Y se puede considerar que tiene la función de defender de las agresiones del exterior.

El excremento que pasa por el tubo digestivo, pasa en realidad por fuera del cuerpo y no recibe un trato tan familiarizado como la orina desde el punto de vista fisiológico.



INFORMACIONES ORGÁNICAS

CAPÍTULO 4. LA ORINA POSEE INFORMACIONES ORGÁNICAS

Sobre las informaciones del embarazo, la orina prevalece a los síntomas iniciales

La sangre suministra oxígeno, nutrientes, hormonas y anticuerpos al organismo. La orina se deriva de la sangre, por lo tanto, se supone que cuando se altera el organismo, los componentes de la orina también se modifican. De acuerdo al estado general de cada individuo, la orina varía en su composición. Como en las huellas digitales, en la composición de la orina existen diferencias, aún entre padres e hijos y entre hermanos. Por esta razón es importante tomar la propia orina.

La orina proveniente de la sangre conoce las informaciones del organismo. Aquí les presentaré un ejemplo de esto. Hay una forma certera de hacer la prueba de embarazo con la orina. Esta prueba consiste en detectar la presencia de hormona gonadotropina coriónica en la orina aprovechando la reacción de antígeno-anticuerpo.

Cuando la mujer se embaraza, el tejido coriónico que forma la placenta posteriormente, empieza a secretar su hormona. Esta hormona está presente en la orina de la persona embarazada y nos aporta su información.

La detección de esta hormona se realiza a partir de 2 semanas de fecundación o 4 semanas de la última menstruación. Esta señal de embarazo solamente la podríamos observar con un microscopio, no obstante, la orina contiene esta información con mayor certeza.

Se considera que el organismo de la mujer embarazada empieza a modificarse en el momento de la fecundación. Sin embargo, en la actualidad no hay forma de saberlo. Si la tecnología avanza, se podrá detectar en el momento de fecundación.

Existen muchas personas que se enteran de alguna alteración de su organismo por su médico que les informa que tienen azúcar o proteína en la orina.

Con estos ejemplos no cabe duda que la orina tenga informaciones antes de que aparezcan los síntomas. En la actualidad, en un examen de orina solamente se revisan unos 10 elementos, como la glucosa, proteína, funcionamiento renal, etc. Técnicamente es difícil realizar el análisis pero la medicina moderna no da mayor importancia a la orina, esto ya sería otro problema.

Las informaciones de la orina son propias de cada persona

En cuanto a las informaciones de la orina en el caso de alguna enfermedad pueden considerarse dos tipos. Un tipo sería cuando no existe la substancia o una mínima cantidad de ella aumenta considerablemente por las alteraciones nosológicas. Aún este aumento no se puede detectar con la tecnología actual y solamente se determina a través de los sensores existentes en las células. Otro tipo sería lo contrario, es decir, las substancias existentes en un volumen considerable en estado de salud, disminuyen en forma importante por las alteraciones.

Asimismo las substancias existentes en la orina pueden ser utilizadas por el organismo para su reparación, reconociendo sus alteraciones.



También la orina puede contener las sustancias perjudiciales que producen los microorganismos o los antígenos. Estas sustancias varían en su naturaleza o en cantidad, de acuerdo a la enfermedad o los síntomas presentes.

Aunque bebamos la orina con estas sustancias tóxicas, podemos considerar, según los datos obtenidos a través de la experiencia, que éstas señalan las alteraciones del organismo para que sean normalizadas.

Como el caso del enfermo con gonorrea, donde la orina con gonococos estimuló la curación de la enfermedad y no agravó su estado.

Dentro de la orina existen diversas combinaciones de lo mencionado en cada individuo y es tan diferente en cada una de las personas como la huella digital. Por lo tanto no existirían dos muestras de orina idénticas.

Ahora cuando tomamos la orina gozando de buena salud, se considera que las sustancias mínimas activas que contiene la orina estimulan la secreción de las sustancias activas del organismo.

Con el hecho de que la orina sirve para cualquier tipo de enfermedades y para mejorar los síntomas, podríamos concluir presumiblemente lo siguiente:

1. La orina proveniente de la sangre tiene todas las informaciones buenas y malas del organismo.
2. La orina contiene muchos componentes mínimos y ninguna persona tiene una composición idéntica.
3. La introducción de las informaciones de la orina desencadena la activación fisiológica y aumenta la fuerza autocurativa.

El tomar la propia orina en forma continua aumenta la fuerza recuperativa del organismo, proporcionando las informaciones del estado de sí mismo.

Las sustancias existentes en poca cantidad, son suficientes en cuanto a la transmisión de informaciones

En nuestra sociedad existen muchos intercambios de informaciones. Y resulta que el intercambio informático es mucho más práctico que el de las cosas.

Por ejemplo, en el caso de una cuenta bancaria, si deposito en un banco de Kyushu (isla sureña de Japón), puedo retirar dinero en un banco de Hokkaido (isla norteña de Japón).

Si existe la información de que el saldo es favorable para el cuenta-habiente puede retirar el dinero en Hokkaido y no se necesita enviar el dinero físicamente. Es decir, el intercambio informativo facilitó el asunto. Si tenemos que enviar dinero físicamente, se requiere tiempo y trabajo además de el riesgo de extravío. Este intercambio de informaciones sucede no solamente con el dinero sino también en otras situaciones.

Entre los novios se transmiten cosas con el acto de guiñar el ojo. Muchas veces no necesitan cruzar palabras o enviar cartas para que puedan comunicarse satisfactoriamente.

Si uno le da una palmada en el hombro a un amigo deprimido por alguna falla cometida, transmitiría que "¡que lástima que te pasó eso, ámate!", "¡la próxima vez lo harás mejor! o "¡ánimo, te voy a apoyar!"



Si se le da una palmada al amigo que tuvo éxito, esto significaría "¡que bien!", "¡eres un hombre valioso!", "¡luchaste bien!", "¡ya sabía que ibas que lograrlo!", etc.

Usted puede pedir a otra persona "¡silencio!" señalando el dedo índice en frente de la boca. En la vida cotidiana estamos intercambiando las informaciones con los gestos o la expresión de la cara.

Ahora bien, qué pasa con el organismo. Cuando uno tiene preocupaciones serias, se altera el funcionamiento gastrointestinal y se pierde el apetito. Las enfermedades psicósomáticas como el rechazo de ir a la escuela, etc., es el resultado de la transmisión de un mal funcionamiento psíquico en el cuerpo como dolor abdominal, cefalea o inmovilidad de las extremidades inferiores. Simplemente la sensación de malestar provoca urticaria o en caso de tener que hacer una cosa en forma desganada, se manifiesta con la contractura estomacal. Son resultados de la transmisión informática de la mente hacia el cuerpo.

Existen muchas enfermedades que son el resultado de una transmisión informativa desagradable. Además si incluimos los sentidos como dolor, calor, dulce, salado, etc., muchísimas informaciones son transmitidas en el organismo, por el movimiento de ciertas sustancias mínimas o por el cambio electrónico.

Lo que nos llama la atención es que el intercambio informático no requiere movimiento o traslado de las sustancias físicas grandes, sino que se logra por el cambio de unas sustancias mínimas. En el organismo es suficiente transmitir la información como "excitación" y no requiere de gran energía o sustancias voluminosas.

En caso de percibir el sabor picante, no es necesario comer muchos chiles. Un pedacito de chile es suficiente para su transmisión. El chile que se encuentra en la cavidad bucal envía la información sin que reduzca su peso de manera importante. Sin embargo estrictamente hablando, el capsicum, componente picoso del chile se disuelve en pequeña cantidad pero no es una cantidad macroscópica.

Con el fin de transmitir informaciones es suficiente lograrlo con una cantidad mínima. Anteriormente mencioné que las sustancias mínimas activas de la orina aportan el efecto curativo de las enfermedades y ellas cumplen con su función siendo un volumen bastante reducido.

En cambio los fármacos son diferentes porque estos requieren de cierta cantidad para obtener su acción farmacológica curativa.

Existe bastante distancia entre la orina y los fármacos. Como las sustancias mínimas activas de la orina intervienen en la activación del organismo, se presume que la orinoterapia se basa en la transmisión informática del organismo.

¿El sensor de las informaciones de la orina se encuentra en la garganta?

Según los reportes de los practicantes de esta terapia podemos deducir que la orina tiene un funcionamiento totalmente diferente a la de los fármacos y actúa de manera informativa sobre diversas partes del organismo para su activación.

Debe de haber algún lugar donde se percibe esta información y la transmite al organismo para su activación.

¿Entonces dónde se encuentra el sensor? Es una suposición, pero parece que se encuentra en la faringe por detrás de la tiroides. Desgraciadamente todavía no podemos precisar el lugar pero es lo más probable.



Si revisamos la historia de la ciencia, muchos descubrimientos e inventos se basaron en la conjetura o hipótesis. Muchos de ellos partieron de incertidumbres.

Con las investigaciones preliminares es difícil pensar que la orina ingerida pase por el esófago y que es en el estómago donde empieza la digestión y las sustancias útiles de sus componentes son absorbidas en el estómago e intestinos para aportar el beneficio sobre la enfermedad.

El 95% de la orina es agua. Las sustancias transmisoras son muy mínimas y muchas de ellas no son detectables con la tecnología actual.

Si revisamos el efecto curativo de la orina, es indudable que estas sustancias mínimas estén trabajando.

Es difícil pensar que esas sustancias mínimas activas de la orina son absorbidas como los fármacos para aportar los efectos farmacológicos, porque son un volumen demasiado reducido.

Este hecho nos propone una hipótesis de que existe un sensor en el tubo digestivo (desde la boca hasta el ano). Y sobre todo es probable que exista en la cavidad bucal o en la faringe.

El significado de la toma de orina por la boca

Dentro de la orinoterapia existen varias formas de aplicación, como la interna y la externa (tópica). La forma más básica es introducirla por la boca. La orina es emitida hacia el exterior y se contacta con el aire y es reintroducida por la boca que es la primera porción del tubo digestivo. Probablemente la orina también recibe rayos solares durante este lapso.

Nos preguntamos si la orina por estar en contacto con el aire, es decir con el oxígeno, bióxido de carbono que son activos y el nitrógeno, argón, etc. que son inactivos, ¿podría originar algunas reacciones químicas no detectables? Es muy probable que suceda esto. Si uno toma la orina en la oscuridad, sería otra cosa, pero si la orina emitida recibe los rayos del sol, podría causar reacciones químicas mínimas.

LA FARINGE TIENE SU SECRETO



En la actualidad desconocemos totalmente lo que pasa alrededor de la orina; si estas reacciones químicas actúan positiva o negativamente.



También este cambio puede carecer de significado.

El tubo digestivo es en forma resumida un tubo que empieza en la boca y se termina en el ano, y es muy diferente del aparato cardiovascular o aparato urinario. La boca o la cavidad bucal está cubierta de mucosa y la lengua tiene botones gustativos donde se percibe el sabor.

A su alrededor tenemos los anexos, como las glándulas salivales grandes que son las submaxilares, las sublinguales y las parótidas. A los lados de la entrada de la faringe se encuentran las amígdalas que sirven para impedir la invasión de microorganismos. Las amígdalas tienen el tejido linfático que contiene muchos linfocitos. Esta clase de leucocitos se forman en la médula ósea, se diferencian y se multiplican en el timo, ganglios linfáticos y bazo. Estos, junto con los macrófagos, forman anticuerpos e intervienen estrechamente en el sistema inmune.

La linfa que contiene los linfocitos es transparente y semeja al plasma de la sangre. La linfa proveniente del intestino delgado da una apariencia lechosa por la presencia de quilomicrones.

El timo, ganglios linfáticos y bazo son órganos inmunológicos. La saliva no solamente contiene enzimas digestivas, sino también tiene relación con la parotina, la cual actúa en el crecimiento del organismo.

Permítame explicar sobre la diferencia entre el plasma y el suero. El plasma es el componente líquido de la sangre y además de agua contiene proteínas como albúmina, globulina y fibrinógeno, minerales, carbohidratos, compuestos nitrogenados, grasa, etc. Cuando le quitamos fibrinógeno (que interviene en la coagulación de la sangre) al plasma, le llamamos suero.

Como hemos visto, beber la orina tiene un significado, puesto que desde la boca, la faringe y alrededor del esófago tenemos órganos que intervienen en la activación orgánica y el sistema inmune, así que es muy difícil negar el funcionamiento de estos órganos dándoles solamente la importancia como órganos de paso para los alimentos. En cualquier forma, según miles de informaciones obtenidas de los practicantes de orinoterapia, podríamos sospechar la presencia de algún sistema de activación del organismo entre la boca y el ano.

Es una hipótesis elaborada a través de analizar los datos o reportes de los miles de practicantes, es muy probable que la orina funcione como transmisor de informaciones del organismo y esta transmisión se efectúa en la boca o la faringe.

Luego, estas informaciones llegan a todas las partes del organismo para activar las células y los tejidos, estimulando la secreción de enzimas activas y hormonas y el funcionamiento inmunológico para efectuar algunas acciones entre sí con el fin de mantener la salud.

Si el mecanismo de acción de la orina fuera así, tendría un significado muy importante el tomar la orina por la boca.

Esta hipótesis no es una opinión personal sino el resultado de las investigaciones realizadas en diversos institutos de fama mundial como el Instituto Bioquímico de Hayashibara; muestran que la administración vía oral de un fármaco en baja dosis, ha dado más efectividad que la administración parenteral del mismo fármaco en dosis alta. Este hecho ha revolcado totalmente el sentido común de la medicina ya existente. Este hallazgo se basa en la efectividad obtenida por el interferón en microdosis.

Los órganos de los sentidos que son gustación, visión, olfacción, audición y palpación, cuyos centros se encuentran en el cerebro, no funcionan si no reciben alguna información. Aunque se encuentren los sensores que captan las anomalías del organismo, si no reciben informaciones, no captarían el mal funcionamiento. Si pensamos que la orina



juega el papel de transmitir informaciones, será fácil imaginarnos que el funcionamiento autocurativo dé lugar en esta forma.

El funcionamiento humano cuya estructura minuciosa está fuera del alcance de la sabiduría humana

El hallazgo de las células sensoriales y su funcionamiento es sorprendente. La secreción adecuada del jugo digestivo de acuerdo a los nutrientes ingeridos indiscriminadamente es ajustada al requerimiento de enzimas u otras sustancias necesarias para la digestión. Esto se ha confirmado a través del microscopio electrónico, las microvellosidades adyacentes al extremo superior de las células granulosas basales de tipo abierto dentro del intestino, se encargan de seleccionar los alimentos ingeridos.

El botón gustativo de la lengua percibe el sabor a través de los racimos de microvellosidades y transmite las señales de sustancias según el contenido de gránulos para excitar al nervio.

Se considera que las células gustativas y las células granulosas basales del intestino tiene la misma estructura histológicamente. Ambas células en su extremo superior reciben el estímulo químico que activa la secreción de hormonas por medio de las células sensoriales y éstas a su vez estimulan la secreción del jugo digestivo. Las células granulosas basales se encuentran desde el vestíbulo de piloro hasta cerca del ano según el libro "El intestino que piensa" cuyo autor es el Dr. Tsuneo Fujita.

Las células epiteliales que forman la mucosa de la nasofaringe hasta la hipofaringe poseen vellosidades. Si observamos con un microscopio óptico, cada célula posee 7 u 8 vellosidades. La mucosa de las vías respiratorias que comprende la cavidad nasal, laringe y traquea, está tapizada de estas vellosidades.

Las vellosidades son móviles unidireccionalmente. Junto con la secreción de moco eliminan los cuerpos extraños como partículas.

Las células granulosas basales del intestino y las células con vellosidades de la faringe son diferentes, sin embargo, no se descarta la posibilidad de que estas células con vellosidades tengan otra función.

Necesitaríamos esperar las investigaciones del futuro. Sin embargo, en la actualidad no podemos negar los hechos de que la orina sirve como fuente informática al pasar la faringe, y de esta manera alivia diversas enfermedades.



HISTORIA Y CONOCIMIENTO MODERNO

CAPÍTULO 5. LA ORINOTERAPIA SE ESCLARECE CON LA CIENCIA MODERNA

La orinoterapia era conocida desde épocas muy remotas

La historia de la orinoterapia dentro de las terapias populares es muy antigua y la prueba más vieja data del siglo diez o más antes de la era de J.C. y se encuentra escrito en las Vedas que son los libros sagrados del Brahmanismo.

Estos libros mencionan lo siguiente; **Amrita** (no-envejecimiento, no-muerte) es una bebida sagrada y ésta es la orina. Por eso tómenla ustedes.

Un antiguo libro de medicina en China llamado "Shokanron" cuyo autor es Choki, escrito en el segundo periodo de la época de la dinastía Han (25 - 220) y que se considera como el libro sagrado de la medicina oriental, habla de que la orina es un diluyente para diversos medicamentos y tiene la propiedad de aumentar la efectividad de los mismos.

Plinio el Viejo, del siglo I de la antigua Roma Imperial, menciona en su libro "Historia Natural" que la orina es desintoxicante y se utilizaba para la visión borrosa, quemaduras, curtido de la piel y teñido de telas. Los artesanos que se dedicaban a estos trabajos no padecían de gota. Por esta razón la orina se consideraba como un medicamento para la gota.

En Japón, Ippen (1239 - 1289), iniciador de la religión Jishu en la época de Kamakura, promovía la orinoterapia. Este monje era muy inteligente y siempre convivía con la clase más baja de la sociedad. Les promovió a ellos un baile de rezo, difundió la terapia de aguas termales y la orinoterapia.

Este monje originario de Iyo (Ehime), fue llamado sacerdote de entrenamiento divertido y rechazaba el ser alabado como persona sagrada.

El estudió primero la religión Jodo y divulgó el rezo Tariki en todo Japón. En la actualidad existen los Rollos de Pintura del Monje Ippen (12 rollos) y la Colección de Palabras del Monje Ippen (2 rollos).

Los creyentes tenía mucha fe en él y sabían que la orina de este monje curaba muchas enfermedades por lo que la tomaban con mucho agrado a través de un tubo de bambú. Desconocemos como este monje supo de la orinoterapia; si existía esta terapia dentro de las terapias populares o se enteró por algún libro religioso de China donde se mencionaba.

El libro Nihon-shoki (elaborado en 720, en la época de Nara) es el libro más antiguo y más aceptado oficialmente en nuestro país y relata los mitos y leyendas que se han transmitido en la familia real desde su fundación hasta la emperatriz Jito.

Dentro de este libro, en el capítulo de Dios, en el Párrafo 5, dice lo siguiente; "Izanaginomikoto orinó a un árbol gigante y se formó un río grande. Cuando Yomotsuhisame intentó cruzar el río, Izanaginomikoto ya había llegado Izumitsuhirasaka." Relata que cuando Izanaginomikoto buscaba a su difunta esposa, visitó el país de Yomi donde las almas de los muertos descansaban. Allí, al encontrar una diosa podrida, se asustó mucho y huyó. La investigadora de medicina antigua, Sachiko Maki, da una explicación sobre esta descripción en su libro "Esclarecimiento de la Epoca Antigua a través de las enfermedades".



La orina era un medicamento. Dentro de la orina humana, la de los jóvenes se consideraba más efectiva y codiciada. Se le tomaba en caso de dolor de cabeza o fiebre y se aplicaba tópicamente en caso de mordedura de serpiente o de perro. Pensaban que la tierra infiltrada de orina, podía eliminar el mal espíritu de las enfermedades.

En la Epoca Antigua la orina era un medicamento, y se le consideraba un líquido sagrado para proteger al hombre de los fantasmas.

La orinoterapia tiene su historia desde épocas muy antiguas, tanto en el Oriente como en el Occidente, pero se fue olvidando con el desarrollo de la medicina moderna.

La medicina moderna basada en la medicina occidental con el desarrollo de antibióticos y el avance de la tecnología electrónica de diagnosis, parecía que tenía infinidad de probabilidad y daba la impresión de que curaba todas las enfermedades.

En la época que se consideraba la medicina occidental omnipotente, muchos humillaban a la acupuntura y a la moxibustión de la medicina oriental como terapias populares insignificantes. Sin embargo en la actualidad este prejuicio fue desechado. Ultimamente se utiliza la anestesia con agujas para la curación rápida de la herida postoperatoria.

Si aplicamos una aguja en el punto de Hegu (intestino grueso 4) que se encuentra entre el pulgar y el índice, se secreta la beta-endorfina que posee el efecto anestésico y nos permite extraer un diente sin utilizar un sedante. Este conocimiento es aprovechado en las clínicas dentales porque carece de efectos secundarios. La substancia beta endorfina es elaborada en el organismo y como no tiene efecto de habituación, muchos científicos están investigando.

Para los que sufren de alguna enfermedad, su curación es lo más primordial, así sea por la medicina occidental u oriental. La medicina actual de Japón se ha desarrollado en esta forma.

La orinoterapia respaldada por la hipótesis de la ciencia

La medicina moderna se basa en la medicina occidental y esta consiste en extirpar el tejido enfermo determinando la causa, erradicar los microorganismos con los medicamentos o impedirlos en su funcionamiento, disminuir los síntomas temporalmente, como aminorar el dolor o bajar la fiebre para esperar la curación natural de la enfermedad. Esta medicina es básicamente agresiva y trata de tomar medidas con aparatos o sistemas y con la ayuda de un análisis minucioso.

Sin embargo, esta medicina puede originar secuelas post-operatorias o efectos secundarios severos y aunque logren mitigar los síntomas, no curan la enfermedad. Existen una infinidad de enfermedades que no se han podido aliviar con esta medicina.

Por ejemplo las tres enfermedades más importantes de los adultos que son el cáncer, enfermedades cardiacas y accidentes vasculares cerebrales tienen una tasa de mortalidad de 168.4, 129.4, 105.5, respectivamente cada 100,000 personas según las estadísticas en el año de 1988.

Las características de estas enfermedades no son producidas por algún proceso infeccioso viral o bacteriano como la tuberculosis, sino que existen factores dentro del organismo que favorecen su aparición. Sobre todo tienen relaciones como el factor genético o carácter constitucional igual que la alimentación o hábitos personales. No hemos encontrado una medida adecuada para poder combatir estas enfermedades y la única solución sería aprovechar la fuerza básica de la vida o la fuerza curativa que posee el organismo.



Sin embargo, es muy difícil dar una explicación apropiada en cuanto al mejoramiento del carácter constitucional o activar el funcionamiento de defensas propias. Además no es capaz de mostrarnos con números para lograr el convencimiento de otras personas. No sucede lo mismo que cuando se cura la enfermedad al extirpar el apéndice. Asimismo, es muy difícil dar una definición lógica porque hay veces que se curan las enfermedades por la activación del organismo antes de su aparición.

Por otro lado muchas terapias populares sin fundamento hacen propaganda en el sentido de que mejoran el carácter constitucional o curan el cáncer. La orinoterapia no es una terapia que no se lleve con la ciencia actual como las terapias charlatanas. Tampoco es como la terapia que si se reza, se cura la enfermedad, ignorando las bases científicas.

Es una terapia que está respaldada por una hipótesis científica. Lo que pasa es que debido al desarrollo inadecuado de la ciencia y por los prejuicios que existen, se permite a los investigadores minimizar el valor de la orina, o a las personas dedicadas a la medicina, tener la tendencia de subestimar las terapias populares y hacer el ambiente más difícil para realizar investigaciones serias.

Los pasos son muy lentos pero la orinoterapia está a punto de ser esclarecida por la ciencia. Rodavía tardará algún tiempo para el esclarecimiento completo, pero estamos encontrando cosas que no se llevan con el sentido común de la medicina actual.

El SIDA e interferones

Dentro de los últimos hallazgos podríamos mencionar el resultado positivo e inesperado con la administración oral de interferones en una microdosis. Este hecho tiene cierta similitud con la efectividad de la orinoterapia y seguramente se contribuirá para su esclarecimiento.

El interferón es una sustancia que se produce dentro del organismo de los animales y tiene como función básica, la de inhibir la reproducción de los virus. Nuestra orina también lo contiene.

Cuando descubrieron los interferones, los investigadores pensaron que estas sustancias podían erradicar todas las enfermedades virales y las sobrestimaron.

Sobre todo el virus del SIDA (Síndrome de Inmunodeficiencia Adquirida) que fue descubierto por el Dr. Luc Montanier en el Instituto Nacional Pasteur de Francia. Esta enfermedad se transmite por las relaciones sexuales y transfusiones; el número de enfermos está en aumento, duplicándose cada año o quizá con mayor velocidad. Es una enfermedad horrorosa que mata la mitad de los enfermos en 1 año y 90% en tres años, a partir de su manifestación.

El número total de enfermos en el mundo ya rebasó 370 mil en 163 países. En Japón existen más de 300 enfermos.

Actualmente no existe una terapia efectiva y reconocida para este mal y se prevé que para el año 2000 pueden existir más de 20 millones de enfermos.

En alguna época los investigadores pensaban que el interferón podría ser la salvación de este mal, pero esta sustancia no es omnipotente y cada tipo de interferón tiene su eficacia para alguna enfermedad específica. En la actualidad está reconocida su eficiencia para la hepatitis C, melanoma, hepatitis crónica activa de tipo B, cáncer renal y mieloma múltiple.

Para las enfermedades de origen viral se ha utilizado una dosis masiva de 3 a 18 millones de unidades intramuscularmente, con el fin de aumentar la concentración sanguínea de esta sustancia.



Le presento un hecho. En 1953 Alexander Wood, médico de Escocia inventó las inyecciones con el fin de aumentar la concentración sanguínea o local de los medicamentos en lugar de la administración oral. Pero irónicamente la primera persona que sufrió la dependencia de morfina fue su esposa.

Regresando al tema, de acuerdo al sentido común en el área de medicina, el interferón tenía que ser administrado en altas dosis por vía parenteral.

El costo de la terapia con interferones ha ascendido hasta 300 mil – 4,000 mil yenes (2,400 – 32,000 dólares) por mes y para obtener la curación total de la enfermedad, el costo mínimo sería 10,000 dólares, según la información del periódico *Asashi* en abril de 1992.

Entre los interferones existen dos tipos; el que se produce con la tecnología genética y el natural. En el Instituto Bioquímico de Hayashibara han logrado producir el tipo natural con su propia tecnología y cultivan las células humanas en el organismo de animales vivos. En conjunto con la compañía *Amarillo Cell Culture* de Estados Unidos, hacen investigación de administrar una mínima dosis en los animales para buscar las posibilidades terapéuticas.

Efectividad de la administración oral en microdosis

El motivo de la cooperación fue lo siguiente. El Dr. Cumins, veterinario de la compañía *Amarillo Cell Culture* realizó un logro sorprendente administrando los interferones naturales por vía oral en vez de parenteral, con el fin de prevenir las enfermedades virales en reses y en caballos.

Además la dosis del interferón natural era de 100 unidades. La cantidad del interferón era de una 30 o una 50 milésima parte de la dosis acostumbrada.

Este hecho rompió totalmente las estadísticas médicas válidas.

Existe otro reporte independiente de la investigación del Dr. Cummins, respecto a la administración oral de interferón natural en las enfermedades de felinos, que son muy parecidas al SIDA del hombre. Este hecho hizo suponer que este método puede ayudar al SIDA e hicieron investigaciones clínicas en un hospital donde trataban este mal.

Esta investigación resultó muy positiva. La siguieron varios institutos mundiales como el instituto Bioquímico de Hayashibara y otros en Kenia, Suiza, etc. Y lograron obtener resultados favorables con la administración oral de dosis bajas. Es decir, el enfermo toma solamente una pastilla del tamaño de un frijol que contiene apenas 100 unidades de interferones naturales, lo que es incompatible con los conocimientos médicos adquiridos. Es verdaderamente un descubrimiento revolucionario.

Además los institutos de diversos países de fama mundial reconocieron la importancia que significa tomar la sustancia fisiológica activa (interferones) por la vía oral.

Por otro lado la orinoterapia señala su efectividad por la vía oral tomando una mínima cantidad. Existen dos millones de personas que practican esta terapia en Japón según algunas informaciones. Desconocemos el número exacto de los practicantes, pero por lo menos existen varios miles de personas e incluso el número podría llegar hasta varios millones.

En cuanto al reconocimiento de la eficacia de la administración oral de sustancias fisiológicas activas en dosis bajas, la orinoterapia fue la precursora.



Nosotros siempre hemos enfatizado la eficacia de la orina sin pruebas científicas adecuadas, porque la orina contiene sustancias efectivas en mínimas cantidades, que la medicina moderna ha rechazado.

Ya que tenemos la seguridad de esta terapia, reconocida a través de los hechos curativos de las enfermedades, esto garantiza que existe un mecanismo seguro y funcional.

Los logros con la administración oral de interferones en dosis mínimas, son el mismo principio de la orinoterapia que hemos promovido.

Investigación sobre orinoterapia en el Instituto Bioquímico de Hayashibara

¿Con qué mecanismo funciona el interferón por vía oral en microdosis, lo que por vía parenteral no se obtiene la misma efectividad? El Instituto Bioquímico de Hayashibara realiza las investigaciones proponiendo que existe otro mecanismo aún desconocido. Para la comercialización de un fármaco se realiza una investigación exhaustiva sobre su seguridad y efectividad. Después de probar esto a través de exámenes clínicos, la compañía farmacéutica solicita la autorización del gobierno y entonces será reconocido como un fármaco. Para el desarrollo de los fármacos nuevos se requieren muchos trabajos y tiempo, además de que es muy costoso.

En el caso de la orina sucede lo contrario de lo que pasa con los fármacos ordinarios, es decir, los exámenes clínicos están muy avanzados antes de iniciar con los exámenes de animales. Ya hemos repetido en varias ocasiones sobre la seguridad de la orina. A diferencia de otros fármacos, no se han hecho investigaciones con los animales para comprobar su efectividad.

El Instituto Bioquímico de Hayashibara ha enfocado la relación entre efectividad de la orina vía oral por las sustancias activas fisiológicas, y el interferón, ambos en la cantidad mínima.

El interferón es una sustancia fisiológicamente activa producida dentro del organismo en poca cantidad y la orina lo contiene ligeramente.

La presunción sobre la efectividad de las dos sustancias, la orina y el interferón, por vía oral tiene un fundamento adecuado.

El Instituto Bioquímico de Hayashibara se interesó por la eficacia de la orina y comenzó con los experimentos en los animales; ésta es una noticia muy grata para los promotores de esta terapia, como nosotros.

Si el mecanismo de la orinoterapia se establece con un método científico racionalizado por científicos ilustres, esta terapia podría ser una luz salvadora para la medicina de los países pobres, como ya les presenté en la carta del ex - primer ministro de la India, Sr. Desai. Además de esto, aportaría un beneficio enorme para toda la humanidad si las enfermedades difíciles como el herpes zóster o el SIDA que aún no se obtiene la curación a través de la medicina actual.

La orinoterapia en sí no es una terapia para negar la medicina actual. Tampoco es una magia o limpia, ni mucho menos una terapia con que se curan las enfermedades con donativos. Esta terapia no está esclarecida a satisfacción, pero en el futuro se podrá comprobar su mecanismo de acción y su efectividad científicamente.

Como casi no ha existido una terapia para la activación del organismo excepto en la medicina oriental, ésta da la impresión de ser rara y por el malentendido de que la orina es sucia, los practicantes tenían la reputación de ser personas anormales o peculiares.



Hay un campo donde los antibióticos de la medicina moderna tienen efectos muy positivos. También existe un campo donde las sustancias activas fisiológicas en poca cantidad, como las que contiene la orina, actúan lentamente pero con mucha seguridad. Yo pienso que puede haber una terapia donde se puedan combinar las ventajas de las diferentes terapias o la que reconozca la coexistencia de ellas.

Sin embargo, es muy raro que la gran mayoría de las personas relacionadas con la salud ignoren la capacidad curativa de la orina, la cual está comprobada con hechos reales.

No estoy en contra de las personas que no tienen una imagen positiva de la orinoterapia. Basta con que las personas convencidas de su efectividad realicen la terapia. Pero es difícil entender la actitud de despreciar una terapia tan efectiva, la que se comprueba con los casos clínicos y que nos insinúen la presencia de hipótesis científicas.

Por estas circunstancias es muy respetable la actitud que toma el Instituto Bioquímico de Hayashibara. El esclarecimiento del mecanismo de esta terapia tardará aún mucho tiempo.

Aquí hablaré de los logros obtenidos por el Instituto presentados en los congresos o conferencias médicas. Sólo quiero enfatizar que esta terapia no es derivada de las terapias no científicas ni su efectividad se deriva de una falsa creencia.

La administración vía oral tiene más efecto que por la vía parenteral (inyecciones)

Lo que voy a presentar es una parte del resultado obtenido en la 56ava. reunión de Interferón organizada por el Instituto de Fujisaki, el cual pertenece al Instituto Bioquímico de Hayashibara.

Al principio del experimento se administraba a los ratones, por vía oral, una solución diluida de interferones. Se les examinó la sangre sin descubrir esta sustancia. No se encontraba la prueba de que los interferones no son absorbidos; no se podía esperar su efectividad clínica.

Por ésta razón prepararon pastillas, mezclando los interferones con una sustancia viscosa o maltosa, se les administró a los ratones por vía oral, con el fin de que permanezca más tiempo la sustancia en la boca y el esófago. Esto dio resultado y encontraron los interferones en la sangre.

Asimismo los interferones no son absorbidos si los introducimos directamente al estómago de los ratones. Es un experimento de un instituto reconocido, con métodos científicos y éste fue el resultado.

Este resultado hace suponer que el estómago o intestinos no tienen la capacidad de absorber los interferones en dosis bajas e insinúa algún mecanismo de absorción entre la boca y la entrada del estómago. Esto ha sido todo hasta la fecha puesto que para ellos no es fácil dar una hipótesis sin tener una prueba científica más convincente.

Ratones que se les administra orina no se enferman con facilidad

El Instituto Bioquímico de Hayashibara ha realizado los experimentos para confirmar la efectividad de la orinoterapia con los ratones. Según la información de la revista "Sokai" de noviembre de 1991, el Presidente Ken Hayashibara del Instituto, habla lo siguiente:

Han pensado que existen interferones específicos para cada especie. Es decir, que el interferón humano sólo servirá al hombre y el interferón de ratones para los ratones. Sin embargo, al avanzar las investigaciones resulta que el interferón humano actuaba positivamente en los ratones y pescados. Pero el interferón de ratones o de pescado no



tenía efecto sobre el hombre. Con este hecho se supuso que la orina humana podía actuar bien en los ratones y les dieron a beber la orina humana.

Asimismo se obtuvo la orina de ratones enfermos y se la administraron a ellos. Después de coleccionar la orina, se mezcló con gelatina para su administración. Con este experimento se obtuvo un resultado mejor con la orina de ratón que con la humana y hace imaginar que sucede lo mismo con el hombre: que la orina humana tiene mayor efecto que la orina de otra especie.

Dice que todavía no ha ordenado los datos de los experimentos realizados con los ratones anémicos, de úlcera gástrica, de diabetes mellitus y de cáncer, pero en caso de ratones con cáncer, solamente se ha comprobado su efectividad en determinado tipo de cáncer. También hicieron experimentos para comparar la tasa de morbilidad y la transición de la enfermedad, así como el tiempo requerido para la curación entre el grupo de ratones administrados con orina y el otro no administrado.

Después de provocar úlcera gástrica a los ratones con inyecciones o estrés, se revisaron los grados de la úlcera con la sangre. Con este experimento notaron que había cierta diferencia en la tasa de morbilidad y en el tiempo de curación de la úlcera gástrica.

La entrevista del Sr. Hayashibara muestra que los ratones administrados con orina se enferman con mayor dificultad y aunque se enfermen, se curan más fácilmente.

Por otro lado es muy difícil realizar experimentos con el hombre. Sabemos que es una sustancia bastante segura, pero no es fácil reunir a los practicantes de esta terapia y hacer los experimentos. Aunque logremos realizarlos, algunos criticarían la investigación por carecer de objetividad, porque los practicantes tienen una imagen positiva de la orina y el efecto psicológico puede modificar el resultado.

Si fuera algún alimento no dañino, podríamos realizar un experimento con los estudiantes o solicitantes. Sin embargo, con la orina no sucede lo mismo. No podemos obligar a los estudiantes a que la tomen sólo por hacer el experimento. Tampoco podemos violar sus derechos humanos, dando la orina sin su consentimiento, aunque la orina sea una sustancia inocua para el organismo. Tampoco es fácil reclutar a los participantes.

Ellos tienen que tomar su propia decisión; si beben la orina o no, independientemente de que existe un malentendido de que es una sustancia sucia o tengan el conocimiento de que la orina es parte de la sangre.

En términos generales la orina es una sustancia impactante provocando malos entendimientos e imágenes no significativas.

Existe una mala imagen sobre la orina por su olor. Por cierto que en el baño público es bastante desagradable pero la recién emitida no tiene mal olor, ni huele a amoníaco. Pero esta imagen negativa puede dificultar los experimentos.

Administración oral de sustancias fisiológicas activas intraorgánicas en microdosis y su mecanismo de acción

Lo que voy a presentar es un resumen de la conferencia del Director Masashi Kurimoto del Instituto Bioquímico de Hayashibara, cuya tema fue "El contacto entre la fuerza curativa natural que posee el hombre y la medicina moderna". Esta se llevó a cabo en un hotel de Osaka en abril de 1992 presidido por el Instituto MCL.



El Director Kurimoto habló sobre el tema de "Administración oral de las sustancias fisiológicas activas intraorgánicas en microdosis y su mecanismo de acción".

Según él, existe un mecanismo llamado homeostasis en los seres incluyendo el hombre; es un funcionamiento que consiste en mantener al organismo en un estado de salud estable y podría decirse la fuerza curativa natural, si pensamos que el funcionamiento para mantener la salud es un estado natural. Las sustancias fisiológicas activas intraorgánicas en microdosis, se refieren además de las hormonas y enzimas, a las sustancias que existen en el organismo en mínima cantidad como citoquinas que es el interferón (antiviral, anticáncer e inmunorregulador), interleucina (factor que interviene en la diferenciación y crecimiento de células T), etc.

Substancias útiles que contiene la orina:

- Uroquinasa (anticoagulante)
- Eritropoyetina (proliferación de eritrocitos)
- CSF (factor estimulante de colonia)
- EGF (factor del crecimiento de epitelio)
- Hormona del crecimiento
- Gonadotropina (hormona estimulante de gónadas)
- Calicreína (dilatador de vasos terminales)
- Inhibidor de tripsina (prevención de úlceras, etc.)
- Antineoplasmina (sustancia anticáncer)

Existen dos tipos de medicamentos utilizados en la medicina actual; los medicamentos sintetizados y otros que existen dentro del organismo. En esta ocasión él habló de los medicamentos intraorgánicos en dosis pequeñas.

Clasificación	Preparación	Vía de Administración	Dosis
Medicamentos intraorgánicas (Biofármacos)	Ampulas	Vía Oral	Dosis masiva
	Pastillas	Vía Local (untado)	
	Ungüento	Vía Rectal	
Medicamentos sintetizados	Polvos	Vía Subcutánea	Dosis mínima
		Vía Intramuscular	
		Vía Intravenosa	

El Instituto Bioquímico de Hayashibara, la compañía Amarillo Cell Culture (el Dr. Cummins), el Instituto Médico de Kenia y el OMS de Suiza participan en la investigación sobre la efectividad del interferón en microdosis por vía oral para el SIDA desde hace 3 años. Es una investigación sobre la curación del SIDA a través de la administración oral de pastillas de interferón.

Generalmente la forma de pensar de las autoridades de los países desarrollados, como el FDA (Food Drug Agent) de Estados Unidos o el Ministerio de Salud de Japón, es bastante lógica y trata de esclarecer el mecanismo de acción. El también se inclina hacia esta forma de pensar.



En Europa existe una medicina tradicional y por otro lado hacen investigaciones en la medicina moderna. Ellos tienen la tendencia a investigar con los hechos reales aunque no esté muy esclarecido su mecanismo de acción.

¿Como se obtienen resultados terapéuticos con la microdosis?

El SIDA es una enfermedad en la cual no funciona el sistema inmune, por lo tanto en el enfermo infectado del virus del SIDA se agrupan muchos síntomas. Presenta tremendo cansancio, disminución de apetito, fiebre, aparición de candida que es un hongo de color blanco con apariencia de queso que imposibilita la ingestión de alimentos.

Según los datos del Dr. Cowits del Instituto Médico de Kenia la administración en microdosis de pastillas que contienen interferón, hacen que estos síntomas desaparezcan gradualmente en un periodo de varias semanas. La dosis normal para el tratamiento del cáncer en general es de 5 a 10 millones de unidades (dosis masiva) por cada inyección, pero la dosis utilizada en este caso fue de 100 a 200 unidades que son mínimas y se obtuvieron resultados favorables.

Es decir, la administración oral puede aportar el mismo beneficio que la inyección pero con una dosis de una decenas de milésima parte. La sangre de 1 cc. contiene el interferón fabricado en nuestro organismo de apenas unas decenas de unidades.

¿Esta terapia desencadena algún estímulo como jalar el gatillo?

Según la carta recibida del Dr. Ovel del Instituto Médico de Kenia, seis enfermos de SIDA al recibir la dosis mínima de interferón por vía oral, presentaron una reducción de apetito pero a los 2 o 3 días esto disminuyó y posteriormente no manifestaron ningún síntoma.

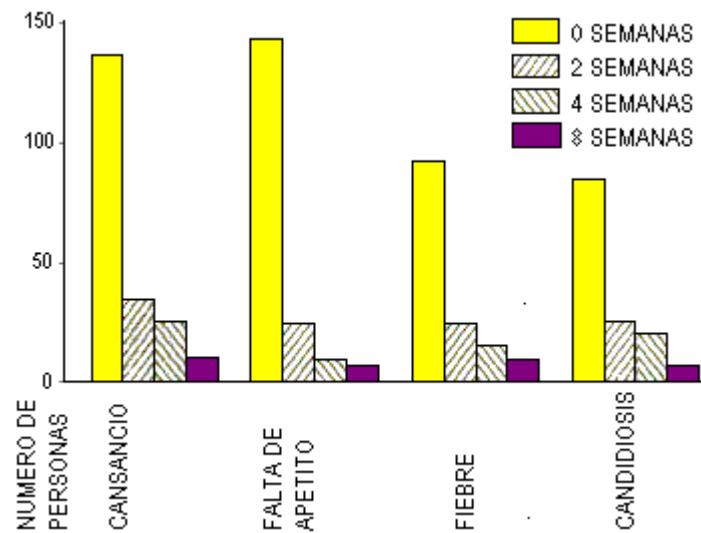
Hemos recibido con frecuencia los reportes de que después de la administración oral de interferón, los pacientes presentan malestar transitorio y después recobran el estado. No sabemos por qué sucede este fenómeno pero es algo común.

¿Cuál es el mecanismo de acción del interferón en microdosis dentro del organismo? ¿El interferón administrado en microdosis actúa directamente sobre las células infectadas del virus de SIDA o de cáncer?. ¿O esto estimula algún elemento para activar el sistema inmune humano produciendo no solamente el interferón, sino también algunas sustancias fisiológicas activas? Para esclarecer estos interrogantes se ha realizado la investigación cooperativa.

Según las investigaciones recientes con animales de laboratorio al practicar la autopsia una hora después de administrarles pastillas por vía que contienen interferones, se detectaron éstos en la boca, hígado y otros órganos gastrointestinales, es decir, se absorbieron estas sustancias. Por otro lado después de administrar el interferón en altas dosis a los ratones, se midió la concentración de esta sustancia en la sangre; en este caso se aumenta la sustancia radicalmente en un determinado lapso y se va disminuyendo la concentración con el paso del tiempo. Sin embargo, la administración oral de interferón en microdosis nos imposibilita la detección con la tecnología actual y no se puede determinar su variación.



EFFECTO TERAPEUTICO POR ADMINISTRACION ORAL
DEL IFN EN MICRODOSIS (KENIA)



ADMINISTRACIÓN VÍA ORAL DE INTERFERÓN (INF) Y
CONCENTRACIÓN OBSORBIDA EN EL ORGANISMO

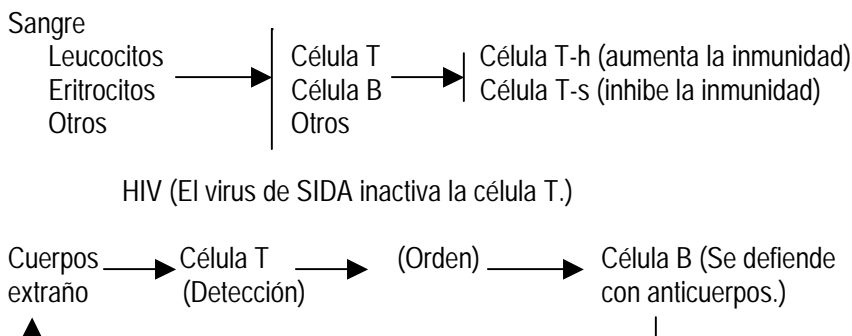


La sangre consta de suero, eritrocitos, leucocitos, plaquetas, etc. Los leucocitos a su vez se dividen en células T, B y otras. La célula T se divide en la célula T-h que aumenta la inmunidad y la célula T-s que la inhibe.

Las células T también captan las informaciones de cuerpos extraños, bacterias, virus, etc. y se las transmite a la célula B para que los ataque.



El virus de SIDA inactiva la célula T, anulando así su capacidad de detección. Por consiguiente la inmunidad no funciona adecuadamente aunque haya sufrido la invasión de cuerpos extraños, por lo tanto el enfermo sucumbe.



Dentro de nuestro organismo las sustancias fisiológicas activas como el interferón y otros están cumpliendo su misión y las células tienen los receptores para recibir e introducir a sí mismos. Esta relación es específica y podríamos decir como si fuera candado y llave. Por ejemplo, la sustancia fisiológica activa A entra al organismo por la boca u otra vía, solamente el receptor A puede capturarla. El receptor B solo capta la sustancia fisiológica activa B y así sucesivamente. La sustancia fisiológica activa Z no será capturada si no existiera su receptor Z.

El interferón en microdosis es recogido por su receptor pero no sabemos si esto desencadena o crea algún funcionamiento o no, puesto que no es detectable con la tecnología actual.

Indicios que podrán aportar descubrimientos importantes

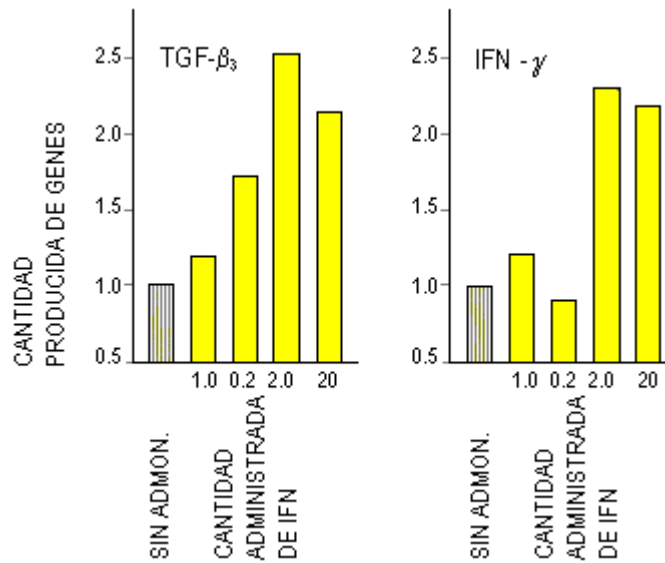
Por estas circunstancias crearon un método nuevo. Se multiplica el gene que produce el interferón con la técnica de PCR (polymereze chain reaction = es la técnica que produce la copia de determinado gene en una cantidad masiva) y se revisa si se adhiere a la sustancia fisiológica activa conocida.

Cuando aumentaron la dosis de interferón, observaron el incremento del gene de interferón gamma. Asimismo se aumenta notablemente el gene de la sustancia fisiológica activa de TGF (transforming growth factor = factor de crecimiento celular). En la actualidad no sabemos si este gene produce la sustancia fisiológica activa en el organismo pero insinúa que interviene en alguna reacción dentro del mismo.

Asimismo en el Instituto Bioquímico de Hayashibara detectaron que la permanencia oral del interferón aumenta la cantidad de interleucina (factor líquido activo que interviene en la proliferación y diferenciación de célula T), mientras el placebo no desencadenó dicha reacción. De igual forma se observó la activación de natural killer (activación parcial de linfocito grande que mata las células infectadas de microorganismos o células tumorales que son inespecíficas) que protege al organismo de la agresión externa.

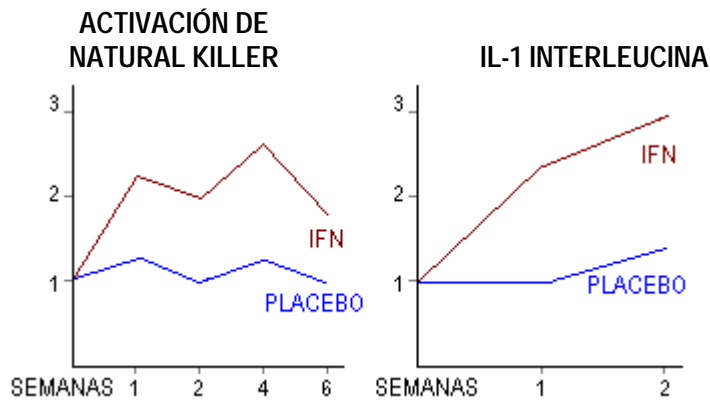
La administración oral de las sustancias fisiológicas activas están actuando en alguna forma dentro de nuestro organismo. Es un hecho real que desconocíamos totalmente.





Aumento notable de los genes, productores de sustancias fisiológicas activas

Al equipo del Director Kurimoto le interesan el propóleo, que es un componente del panal de las abejas, y la orinoterapia. Todavía no existen teorías que apoyen la práctica de estas sustancias pero, por su efectividad las terapias y medicamentos populares han sobrevivido. Por este motivo se están enfocando hacia la ciencia moderna.



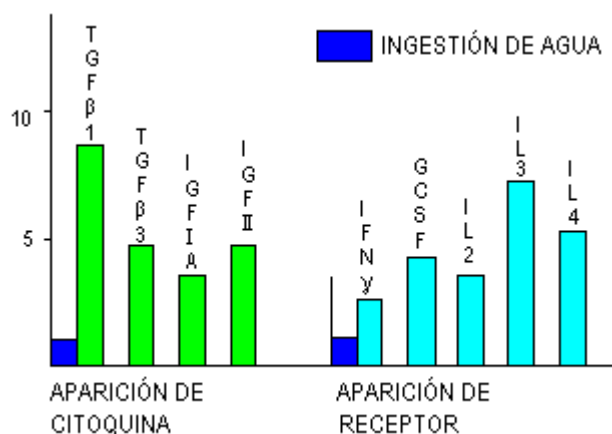
Con respecto al propóleo se ha comprobado la propiedad antibacteriana. Se ha descifrado su efecto antiviral y próximamente lo presentarán en un congreso farmacológico. Parece que esta sustancia posee el efecto regulador del funcionamiento de las sustancias fisiológicas activas, el efecto inhibitor de la úlcera péptica comprobado con los animales de laboratorios, etc.



En cuanto a la orinoterapia las investigaciones son más difíciles pero están realizando experimentos para mejorar el funcionamiento del estado anémico tomando el modelo de ratones, y la observación sobre el funcionamiento fisiológico de la capacidad inhibidora del envejecimiento utilizando ratones viejos. Estos experimentos requieren largo tiempo. Asimismo se han iniciado los experimentos para mejorar los padecimientos inmunológicos y efectos contra el cáncer, pero por no contar con los animales aprovechables para éstos, comenzaron con la reproducción de animales aptos para la orinoterapia.

Durante el experimento de la aparición del gene con la orinoterapia al igual que con el interferón, ellos observaron la reacción de los animales dándoles agua y orina.

CAMBIO GENÉTICO DESPUÉS DE ADMINISTRAR ORINA



Según la hipótesis de ellos, la orina tomada desencadena la producción de sustancias fisiológicas activas y estas posiblemente tengan diversos funcionamientos. Les cuesta mucho trabajo coleccionar la orina de animales tan pequeños. En alguna época les dieron la orina humana para ahorrarse este trabajo, pero el resultado no era favorable. Así pues, actualmente están coleccionando la orina de ellos mismos para dársela.

Todavía no han concluido el experimento, pero han observado que existe un aumento notable de los genes productores de sustancias fisiológicas activas, como TGF (factor de crecimiento celular), IGF (factor de crecimiento de la sustancia insuliniforme). Asimismo observaron el aumento de los receptores de las sustancias fisiológicas activas con la orina tomada.

Actualmente se desconoce si estos genes producen las sustancias fisiológicas activas o no, y que por el volumen tan reducido no pueden ser medidos con la tecnología actual, sin embargo, existen reacciones o efectos a nivel genético.

¿La orinoterapia no será la bola de la carambola que desencadena los efectos reactivos?

Han hecho experimentos con animales sobre la úlcera péptica y la anemia. Ellos produjeron ratones anémicos artificialmente con el uso de los fármacos. Como los animales son anémicos por los efectos de los medicamentos, ellos recuperan su estado normal sin medicación. Se obtuvieron los siguientes resultados a pesar de que el número de experimentos no es abundante.



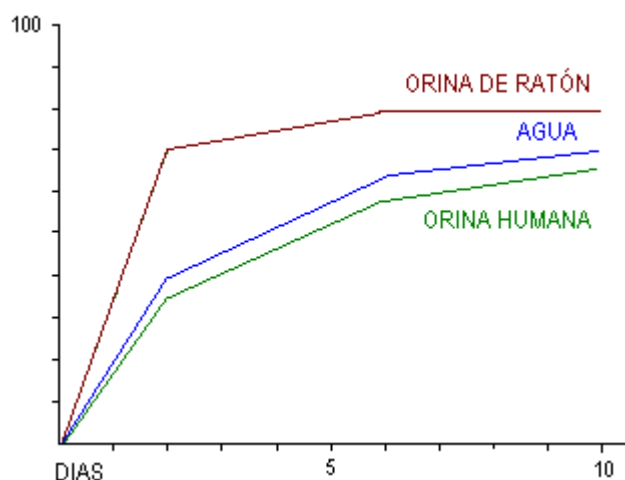
Substancia administrada y tasa de recuperación (ratones anémicos)

Días	2º día	6º día	9º día
agua u orina humana	35 - 40%	60 - 70%	70 - 80%
orina de ratón mismo	70%	70 - 80%	70 - 80%

Los ratones administrados con agua o con orina humana tardaron más en su recuperación, mientras que los ratones administrados con su propia orina se recuperaron mucho más rápidamente.

Por otro lado procrearon un modelo experimental de hámsters con úlcera bucal. Los hámsters tienen una bolsa en la mejilla para guardar alimentos y con un determinado medicamento lograron producir úlcera en ella. Esto facilitó la observación y medición de la úlcera y no necesitaron hacer autopsia como el caso de la úlcera gástrica.

EL EFECTO DE LA ORINOTERAPIA SOBRE RATONES ANÉMICOS



Este modelo experimental de hámsters se ha terminado de reproducir y piensan hacer diversos experimentos. En la investigación preliminar han observado que con la orina tomada, la curación de la úlcera se obtiene a los 7 días que es un tiempo considerablemente corto.

La terapia de las enfermedades consistía hasta la fecha, en elaborar un medicamento específico para la enfermedad, como meter la pelota en la canasta de básquetbol; pero consideran que la orinoterapia podría actuar como la carambola de billar, que la orina amplía la extensión del efecto reactivo.

No es como en la medicina moderna que cada medicamento tiene un efecto sobre una determinada enfermedad, sino que la administración única de la orina desencadena diversas reacciones. Por lo tanto ellos la denominan "teoría de billar".

Desde hace mucho tiempo en la literatura médica relatan que la orina humana contiene múltiples sustancias fisiológicas activas. Por ejemplo, uroquinasa (anticoagulante) que es sintetizada actualmente pero antes se extraía de



la orina humana; hormonas como eritropoyetina, hormona de crecimiento; gonadotropina (hormona estimulante de gónadas), y múltiples sustancias fisiológicas activas en pequeñas cantidades.

Al tomar la orina por vía oral, cada sustancia activa es captada por su receptor específico y esto desencadena una serie de reacciones o activa alguna otra sustancia, originando reacciones sucesivas, como carambola. Estos investigadores apenas empezaron con su trabajo para determinar estas reacciones.

Según el artículo escrito para la revista "Tecnología Celular" por el científico Tomio Tada (inmunología) de la Universidad de Tokio, el tubo digestivo desde la boca hasta el ano, tiene contacto con el exterior a través de la extensa mucosa (si consideramos nuestro cuerpo como un tubo, el epitelio es la capa más externa y la mucosa del tubo digestivo es la capa más interna) y ambas tienen contacto con el exterior.

La mucosa tiene tejido linfóide muy propio y es independiente del sistema inmune general. Este tejido linfóide del tubo digestivo corresponde a una cuarta parte de su totalidad.

De este hecho se presume que el tubo digestivo tiene un cuarto de tejido linfóide total que es capaz de capturar las sustancias fisiológicas activas. Por lo consiguiente, éstas sustancias administradas oralmente pueden desencadenar el fenómeno de carambola.

¿Ocurren reacciones parecidas a las del reactor nuclear?

¿En resumen, cómo las sustancias fisiológicas activas en mínima cantidad y que no son detectables con la tecnología actual, tienen su efectividad?

Lo que más esperamos en cuanto a la efectividad de la orinoterapia sería que las sustancias fisiológicas activas que contiene la orina sean captadas en el sensor de la mucosa bucal o de la mucosa intestinal. Y estas, a su vez, activen al sistema inmune ayudando a elaborar múltiples sustancias activas en el organismo. Las sustancias fisiológicas activas creadas de esta forma son captadas por los sensores para obtener la efectividad terapéutica. Estas sustancias actúan mutuamente para activarse y mantienen el estado óptimo del organismo o mejoran el estado nosológico. Lo más probable es que esto suceda en el organismo.

La hipótesis de que las sustancias fisiológicas activas derivadas de orina actúan directamente en el organismo es poco probable, puesto que estas sustancias se diluyen en la sangre (5 litros) y son demasiada poca cantidad, por lo que no ha sido apoyada por las investigaciones o nuestra experiencia.

La plática del Director Kurimoto es muy comprensible y a lo mejor no ha sido rigurosamente científica, pero piensa que la orinoterapia y el propóleo tienen algún fundamento, igual que la efectividad del interferón que mencionó al principio. Esto ha sido en resumen su conferencia.

Esta plática nos muestra la dificultad de comprobar su efectividad con los animales de laboratorio a pesar de que la cura con orina es reconocida a través de múltiples hechos reales. Su trabajo, la elaboración del modelo de los animales, recolección de la orina de los ratones, etc. requieren tiempo y trabajo, y su costo aumenta exhaustivamente. El mecanismo de acción de la orinoterapia no está totalmente esclarecido pero es racional y convincente desde el punto de vista científico. La orina contiene no solamente interferón sino también múltiples sustancias fisiológicas activas y nosotros, sin ser investigadores, podemos imaginar sus funciones en diversos aspectos.

El tubo digestivo hasta la fecha, sólo ha sido considerado desde el punto de vista nutricional y no ha recibido enfoque inmunológico, sin embargo, el Profesor Tada señala que una cuarta parte de los receptores del organismo están distribuidos en el y el hecho de tomar la orina por la boca tiene un significado importante.



La hipótesis de que las sustancias fisiológicas activas desencadenan los efectos de carambola, podría pensarse de la siguiente manera.

La generación de electricidad con la energía nuclear ya ocupa el 30% del consumo total en Japón. En el reactor nuclear el fisible uranio 235 concentrado en 3% de la energía nuclear total, está provocando la fisión nuclear por la colisión de los neutrones (neutrones térmicos de baja velocidad) generando energía y liberando 2 o 3 neutrones, o sea, 2.5 en promedio.

Los neutrones liberados cuando chocan contra el uranio 235 existente, originan energía térmica y liberan otros neutrones. Así se produce la reacción en cadena en el reactor nuclear, ocasionando la fisión nuclear continua y generando la energía térmica. Esta energía es convertida en vapor para rodar la turbina y generar la electricidad.

Los neutrones sobrantes son absorbidos por el nofisible uranio 238 que ocupa el 97% de la combustión y lo convierten en el fisible plutonio 239.

Este plutonio 239 fisiona parcialmente en el reactor nuclear y genera la energía térmica. Estas reacciones ocurren en el reactor de plantas nucleares. El plutonio podría tratarse nuevamente y puede servir como combustible. El nofisible uranio 238 abunda en el planeta Tierra y será convertido en el plutonio con los neutrones de alta velocidad para ser utilizado como combustible. Esto sucederá en el reactor nuclear de alta velocidad en el futuro.

Los investigadores de primera línea como el Director Kurimono, presumen que la orina desencadena una serie de reacciones (como el reactor nuclear) y unas sustancias fisiológicas activas nuevas son producidas en el organismo respondiendo al estímulo de la orina.

El funcionamiento orgánico humano es perfecto

Para la agresión externa (bacterias, virus, etc.) el organismo humano ordena a las células T, B y otros leucocitos, etc. produciendo anticuerpos para normalizar el estado patológico.

Por otro lado para el disfuncionamiento de los tejidos intraorgánicos, la orina que contiene informaciones sale del organismo y al ser capturado en el sensor de la faringe, se diagnostica el estado actual del organismo y se activa el funcionamiento autorregulador para su normalización. Es muy divertido descifrar el mecanismo imaginariamente.



AUTO ORINOTERAPIA

CAPÍTULO 6. ¿UDSTED MISMO CURA SU ENFERMEDAD! ¿UD. TIENE QUE TOMAR LA DECISIÓN PARA PRÁCTICAR LA ORINOTERAPIA!

La orinoterapia que fortalece el poder curativo natural

Se ha confirmado a través de los experimentos con animales que la orina tomada por la boca aporta reacciones favorables. Su mecanismo de acción será cada vez más claro con el paso de tiempo. En la actualidad no cabe duda que algunas sustancias fisiológicas activas son producidas en el organismo gracias a la orina. Nadie puede negar la existencia de la fuerza curativa natural. La gran mayoría de gripes ó heridas leves se curan solas.

Las cicatrices quirúrgicas son sanadas por la fuerza orgánica. En la mayoría de los casos la gente se confunde, cree que al consultar al médico, las enfermedades se curan gracias a él. No obstante, esto sería lo mismo que dejara de llover mientras usamos el paraguas. Al estar atendiendo al enfermo en la curación de una herida, aplicando un analgésico o un antitusivo, la fuerza curativa natural del organismo está curando la enfermedad. El paraguas no actúa sobre la lluvia. Aunque el enfermo reciba una atención médica extraordinaria, si no funciona esta fuerza, el enfermo jamás se curará. Según muchos reportes recibidos es indudable que la orinoterapia fortalece esta fuerza.

Con la aparición de antibióticos, la medicina ha progresado de manera importante en cuanto a la eliminación de bacterias. La longevidad promedio de los japoneses llegó a los 80 años gracias a este adelanto.

Sin embargo, cuando se trata del cáncer, gota, artritis reumatoide, infarto de miocardio, enfermedades renales, etc., no veo más progresos desde que aprendí la medicina hace unos 65 años hasta la medicina actual. Es la verdad. Muchos enfermos de cáncer están como si fueran sentenciados a muerte. Por otro lado hay enfermos que sufren de artritis reumatoide desde hace 20 o 30 años.

La única forma de curar estas enfermedades es fortaleciendo el poder curativo natural. La medicina occidental utiliza el método agresivo eliminando la causa de la enfermedad o matando las bacterias u otros microorganismos con los medicamentos. Sin embargo, la medicina oriental se ha desarrollado con la idea de apoyar la fuerza curativa natural. Ambas medicinas toman la misma postura de curar las enfermedades, pero el tratamiento de la enfermedad es diferente. La base de la curación es la fuerza curativa natural. Para las enfermedades no existe medicina occidental ni oriental. Para los enfermos la curación de la enfermedad es lo más importante y su método de curación es algo secundario. En la actualidad la gente se está enfocando más en la medicina oriental, puesto que se han aumentado las enfermedades que no se han curado con la medicina occidental. La orinoterapia es una terapia para aumentar la fuerza curativa natural del organismo y es muy lógico que tenga más efectividad sobre todas las enfermedades, incluso las difíciles consideradas por la medicina occidental.

Existe la prueba que anula discusiones

En cuanto a la orina la gran mayoría de los médicos desconocen totalmente su mecanismo. Un profesor honorífico de edad avanzada, quien es uno de los nefrólogos más célebres de Japón, me visitó con el propósito de adquirir mayor información acerca de la orina. El se percató del número creciente de los practicantes de la orinoterapia y quería aprender de mí acerca de la orina.



Este hecho nos muestra que dentro de la educación médica no existe ninguna enseñanza con respecto a la orina. La gran mayoría de los médicos desconocen el hecho de que la orinoterapia se ha practicado desde hace 4000 años en India, hace 1500 años en China y hace 700 años en Japón.

El único concepto de ellos sobre la orina es que se trata de un desecho o una sustancia innecesaria. Así que piensan que no tiene caso consultar al médico sobre esta terapia. Ellos solamente contestarían por sentido común, que la orina no cura las enfermedades. El caso del Profesor fue más serio porque quería dar consejos a los enfermos. Pero desgraciadamente es una minoría en la actualidad.

Hay un dicho que dice "La prueba desplaza discusiones." Este dicho señala literalmente que la prueba vence muchas discusiones candentes. Tenemos miles de pruebas de que el cáncer o artritis reumatoide se han curado con la orinoterapia.

Es una terapia que requiere la cooperación del enfermo. Sin embargo algunos hospitales han adoptado positivamente esta terapia para las enfermedades difíciles. Como ya lo he presentado, la orinoterapia tiene su racionalidad científica y se han obtenido muchos datos. Todavía son muy pocos pero unos hospitales han reconocido este hecho.

Por el movimiento del sol que nace en el oriente y se pone en el occidente, nació la teoría de la rotación de la Tierra sobre su eje en contra de la teoría geocéntrica. Galileo Galilei (1564-1642) fue sometido a juicio religioso por apoyar la teoría de rotación de la Tierra propuesta por Copérnico (1473-1543). Sin embargo, el movimiento del sol que nace en el oriente y se pone en el occidente siempre ha existido, independiente a la comprobación de la teoría de la rotación de la Tierra.

Aunque haya miles de discusiones, la verdad es sola una. A pesar de las opiniones de la gente como que "La orina es sucia.", "La orina es un desecho e innecesaria." ó "La orina tomada no puede curar las enfermedades.", existe un hecho tan firme como "La orina es limpia y efectiva para las enfermedades".

La persona que no quiere practicar esta terapia, mientras su mecanismo de acción no se establezca, como si estuviera esperando el juicio de la Corte Suprema, tendría que cuidarse mucho para no enfermarse o tratar de evitar la muerte, porque su esclarecimiento llevaría todavía 10 o 15 años. Por lo pronto no habrá una terapia tan efectiva como ésta.

Consejos para los practicantes de la orinoterapia

Aquí voy a resumir lo que ya se había mencionado para las personas que piensan practicarla.

Esta terapia se ha practicado en diversos países

Se han publicado libros de orinoterapia en Gran Bretaña, Francia, Estados Unidos, China, Corea, etc., incluyendo libros pirateados. Todos los libros tienen algo en común y dicen que esta terapia sirve para curar desde la gripe hasta el cáncer terminal y no requiere del diagnóstico médico ni exámenes de laboratorio.

La orina es inocua

La orina es inocua. La orina es derivada de la sangre, sin embargo, nadie discute que la sangre es sucia. Ambas sustancias son inocuas y no son sustancias sucias.



La orina contiene informaciones

La sangre que circula en nuestro organismo, lleva las sustancias necesarias a diferentes partes del organismo. Dentro de esas sustancias también existen múltiples sustancias útiles que activan el organismo. La orina que es sangre filtrada, también las contiene. La orina transmite la existencia de las enfermedades a través de estas informaciones individualizadas.

La orina sirve para miles de enfermedades

En nuestro organismo existe la fuerza curativa natural para mantener el estado de salud. Esta fuerza es la fuerza vital total para contrarrestar la agresión externa a través de hormonas, enzimas, sustancias activas en mínima cantidad.

La orina contiene sustancias que aumentan la fuerza curativa natural. La orina tomada es absorbida y activa el funcionamiento global del organismo.

Tomar la propia orina transmite las informaciones patológicas de sí mismo para aumentar el funcionamiento contra las enfermedades. Por este mecanismo la orina actúa sobre cualquier enfermedad a diferencia de los medicamentos que sólo actúan en enfermedades específicas.

La orina sirve para las infecciones del virus de herpes II, para el que no existe una terapia efectiva; también para la toxina del pez globo o la de serpiente.

La orinoterapia tiene efecto rejuvenecedor

Como la orina activa todo el funcionamiento orgánico, también posee el efecto rejuvenecedor. Mejora la circulación y la piel se torna turgente y bella, mejorando la forma de la cara y rejuveneciendo las células por la activación orgánica.

La orina no es difícil de ingerir

Cuando uno escucha "beber orina", hace gestos desagradables. Sin embargo, la orina recién emitida no tiene olor fuerte. Tiene sabor de agua de mar diluida. La orina no tiene sabor desagradable ni olor fuerte como se imagina uno cuando no la conoce.

Algunos opinan que en la orinoterapia uno tiene que ingerir esa sustancia tan desagradable varias veces al día. No obstante, si uno la prueba, se dará cuenta de que en ocasiones toma cosas que son más desagradables que la orina.

El modo de ingestión

Nuestro organismo secreta múltiples sustancias activas durante el sueño, así pues es recomendable ingerir la orina de la primera micción en la mañana. No existen reglas para la cantidad ni el número de ingestión. Para la prevención de enfermedades basta con que tome unos 50 cc. una vez al día.

Aunque usted tome una cantidad abundante, la orina no le causará daño. Si usted le agrega propóleo hidrosoluble, se elimina el mal olor y se produce un efecto sinérgico. Una forma de familiarizarse con la orina, es contenerla en la boca e inmediatamente la escupe sin hacer gárgara y repetir el proceso para eliminar el mal concepto que se tiene sobre ella.



En la persona que toma medicamentos, su orina contiene sus componentes. Según nuestra experiencia esto no causa problema alguno. La persona hipertensa, tiene que seguir tomando sus medicamentos junto con la orina. Una vez que se normaliza la presión arterial, no necesitará tomar los medicamentos. No hay que suspender la medicación repentinamente con la orinoterapia. De acuerdo a su estado físico se va disminuyendo su dosis.

Se considera que la absorción de las sustancias activas en mínima cantidad se realiza en la mucosa bucal, así que es recomendable retenerla en la boca el mayor tiempo posible.

Aplicación, masaje y otros modos de empleo

La orina contiene las sustancias activas en mínima cantidad. Para los ojos, es efectivo aplicar la orina, o frotarla tópicamente donde se presentan acné ó ronchas. En ocasiones, para la aplicación tópica, la orina de 2 ó 3 días es más efectiva. Para hemorroides ó padecimientos vaginales puede aplicarse algodón empapado de orina localmente.

En el caso de infecciones de vías urinarias no es recomendable hacer la aplicación tópica. También es efectivo aplicar cataplasma o hacer baños de pies con orina para tiña o problemas dérmicos.

La reacción de mejoramiento (crisis curativa) es debido al efecto de purificación del organismo.

Al iniciar la orinoterapia, algunos presentan la reacción de mejoramiento. Se considera que esta reacción es causada por las bacterias, virus, toxinas o desechos orgánicos estimulados por la activación del sistema inmune.

Son señales de que la orina empieza a actuar sobre el organismo. Sin embargo cuando los síntomas son muy fuertes e intolerables, podrá suspenderse la ingestión por 3 días y después se reanudará.

La orinoterapia para la prevención de enfermedades

En ocasiones no se obtienen resultados favorables con la orinoterapia. Sobre todo cuando la fuerza de la enfermedad es muy potente y vence la acción de la orina.

Por esta razón es más recomendable tomarla en el momento que uno goza de buena salud. En este caso aunque uno se enferme, se curará la enfermedad cuando apenas se estén iniciando los síntomas, gracias a la fuerza curativa natural.

Cualquier persona entenderá que es mucho mejor prevenir las enfermedades con la orina, que padecer de una enfermedad seria que implicaría gastos fuertes, malestares físicos y molestias a los familiares. No es nada difícil, solamente con un poco de valentía usted podrá iniciar esta terapia.

Crear en sus efectos

El funcionamiento de nuestro organismo depende mucho de nuestro pensamiento. Los monjes célebres generalmente son longevos. Sus pensamientos no se distraen por las incidencias insignificantes y toman con mucha tranquilidad los fenómenos vitales y la muerte, y tratan de tomar los problemas más positivamente. Se considera que esta forma de pensamiento activa la fisiología orgánica y aumenta la secreción de sustancias activas. De igual forma la orinoterapia es más efectiva cuando uno la realiza con la creencia firme. Como esta terapia tiene una estrecha relación con la fisiología orgánica, es de suma importancia creer en sus efectos.



Se cuida la salud con su propia voluntad equilibrando su estado

Nuestro organismo se adapta al mundo exterior para equilibrarse. Cuando las bacterias y virus se introducen al cuerpo, el organismo los mata. En caso de una herida, la trata de reparar. Nuestro organismo actúa de esta forma.

Muchas enfermedades se presentan cuando este mecanismo está desequilibrado. Si nosotros lo aprovechamos, podemos prevenir las enfermedades con mucha facilidad. La orinoterapia es una forma de aprovechar este funcionamiento.

Todavía no está esclarecido totalmente el mecanismo, pero ya les señalamos su fundamento científico con los estudios realizados en el Instituto Bioquímico de Hayashibara.

Es importante cuidarse a sí mismo. Todo el mundo sabe que no puede gozar siempre de buena salud aunque cuide su ritmo de vida, haciendo ejercicio y teniendo buena alimentación.

A pesar del progreso de la medicina, existen muchísimas enfermedades incurables. En la actualidad el SIDA, que no se cura con los antibióticos, e infección de Estafilococo Aureus resistente a meticilina (MRSA), son enfermedades que ocurren con frecuencia en los hospitales y ocasionan problemas serios.

El funcionamiento inmunológico, que consiste en eliminar los cuerpos extraños, es muy efectivo en las enfermedades e infecciones que no son curadas con la medicina actual.

Aunque no esté enfermo, si activa su funcionamiento normal del organismo y activa la inmunidad, podrá mantener la salud. Para este fin la orinoterapia es la más adecuada que conozco. Esta terapia, comprobada su efectividad con los hechos reales, no cuesta dinero.

La persona que ha leído hasta aquí, solo le queda la fuerza de voluntad. Esta terapia seguramente le aportará un equilibrio a su salud.

La orinoterapia, salvadora del SIDA

En Japón se teme que puede haber un aumento explosivo de los enfermos de SIDA en el futuro. La incidencia de esta enfermedad es más frecuente por las relaciones sexuales que por la transfusión de sangre contaminada con este virus. En Tailandia esta enfermedad es mucho más frecuente y por la televisión transmitieron la preocupación de las parejas por tratar de prevenir la transmisión a sus hijos.

La organización de revisión de sangre para el SIDA sospecha que el número oficial de los enfermos en Japón no refleja la realidad de este mal. Algunos interpretan el fenómeno por el aumento explosivo de los enfermos y urge actualizar esta situación tan alarmante.

El contagio del virus del SIDA no provoca la enfermedad inmediatamente. Al contagiarse de virus de HIV, éste se esconde dentro de los genes humanos y permanece latente por unos 10 años en la gran mayoría de los casos. Este virus continúa con el proceso de duplicación en este periodo e invade a otras células normales.

Al pasar este periodo latente se deteriora la inmunidad y el organismo se manifiesta con diversos síntomas por virulencia de bacterias o virus que antes no causaban tantos problemas.



En Estados Unidos donde se supone que hay mayor progreso en la investigación, solo existen 3 medicamentos contra este mal; AZT (azido-deoxi-timidina), ddl (di-deoxi-inosina) y ddP (di-deoxi-polirribonucleotido) que impiden la duplicación del virus.

Sin embargo, estos medicamentos tienen efectos secundarios muy fuertes y su efectividad no es satisfactoria. He oído que muchos enfermos en Estados Unidos tratan de llevar una vida más ordenada con el fin de aumentar la fuerza curativa natural o estimular sustancias activas orgánicas. Precisamente la orinoterapia actúa en esta forma.

El Periódico Nippon Keizai (tiraje de la mañana, el 28 de julio de 1992) informó que el examen clínico del alfa-interferón humano de tipo natural presidido por el Instituto Bioquímico de Hayashibara había sido autorizado por el FDA (Food Drug Administration) e iba a empezar el examen con 80 enfermos del SIDA.

A diferencia de los medicamentos anteriores, esto aumenta la inmunidad para combatir la infección en vez de impedir la proliferación del virus. Sus efectos secundarios son mínimos y su fabricación masiva es de bajo costo.

El Periódico Asahi presentó el siguiente artículo el 17 de febrero de 1990:

Reporte de Kenia Medical Institute (KEMRI).

Se practicó la administración de KEMRON (tableta que contiene alfa-interferón humano de tipo natural de aproximadamente 100 unidades) a 101 enfermos de SIDA con la cooperación de la Empresa Amarillo Cell Culture y otros, y en muchos de ellos desaparecieron los síntomas en 4 semanas.

Reporte de la Empresa Amarillo Cell Culture

Con el objeto de hacer una investigación, se contagiaron gatos con un virus parecido al SIDA que disminuye la inmunidad y compararon el tiempo de sobrevivencia de los gatos administrados de alfa-interferón humano de tipo natural y los no administrados.

Grupo	Tiempo de sobrevivencia (días)
Gatos no administrados con interferón	70 días
Gatos administrados con 0.5 unidades al día	500 días
Gatos administrados con 4 unidades al día	310 días

¿Ud. como interpretaría estos datos? Dentro de este artículo el Prof. Takashi Kurimura del Instituto de Microbiología de la Universidad de Osaka comenta que si esto fuera verdad, el interferón actuaría indirectamente sobre alguna sustancia o sistema desconocido.

Aunando los resultados de la investigación en el Instituto Bioquímico de Hayashibara, el interferón en microdosis, (que con el conocimiento médico actual es una dosis demasiado baja y se considera inútil) tiene un efecto sobre algún elemento del organismo. Para su referencia, la dosis convencional de la administración parenteral es de 5 a 18 millones de dosis.



Para muchas personas que sufren del SIDA sin poder consultar a los demás

La orina contiene interferón humano de tipo natural y otras sustancias fisiológicas activas que impulsan la inmunidad.

¿La orinoterapia sirve para el SIDA? En la actualidad es difícil sacar la conclusión pero considerando el mecanismo de acción de esta terapia, su probabilidad es grande. Realmente algunos han obtenido el alivio con esta terapia.

En Japón solamente algunos enfermos que se contagiaron a través de transfusión sanguínea contaminada de virus han revelado sus nombres. Se supone que existen muchos enfermos de SIDA en la actualidad.

Los enfermos están latentes e infiltrados en la sociedad. Nuestro enemigo es el SIDA que se transite sexualmente. Aunque esta situación no es favorable no existen medidas adecuadas actualmente, puesto que los enfermos sufren de discriminaciones y prejuicios.

En 1987 (el 14 de marzo) escribí un artículo con el título de "Terapia que quiero probar para los portadores del virus del SIDA" para un periódico de medicina Iji-Shinppo (nueva información médica). Desde aquella época estoy sosteniendo esta creencia de que la orinoterapia es efectiva para curar el SIDA.

Si usted obtiene algunos datos de la orina sobre este mal, le pido que se comunique conmigo al Instituto MCL detallando la situación y el proceso. Puedo presentar esas valiosas informaciones tanto en los libros como en conferencias con el fin de transmitir las a los que sufren de este mal sin poder consultar a los demás. Si el resultado es muy favorable, será la voz de salvación. Este no es con fines lucrativos. Es obvio que la orinoterapia no beneficia en nada económicamente a los terapeutas.

El hombre que se encuentra en apuros, puede mostrar una extraordinaria capacidad. Ya he mencionado que la orina es totalmente inocua. Vale la pena hacer esta terapia. Estoy completamente convencido de la efectividad de la orinoterapia sobre el SIDA a través de una amplia experiencia y de su mecanismo de acción que está a punto de esclarecerse.

Instituto MCL
Depto. de Orientación
Sannou 1-1-7,
Ohta-ku, Tokio, Japón
C.P. 143

Instituto MCL
Of. inscripción u otros
tramites
P.O. Box (apdo.) 149
Correo Central
Cd. de Okayama
Tel. 862-23-0742
Fax 862-23-0425



RECOMENDACIONES PRÁCTICAS

PARA LA PERSONA QUE DESEE PRACTICAR LA ORINOTERAPIA

La práctica de la orinoterapia

1. Se tira la orina de inicio de la micción y se agrega propóleo hidrosoluble a la orina (50 ml) en cada toma. Se aumentará la cantidad de la orina gradualmente hasta 150 - 200 ml por toma.

A la persona que goza de salud y quiere prevenir las enfermedades se le recomienda tomar una vez al día.

A la persona que sufre de alguna enfermedad se le recomiendan varias tomas al día (El número de toma se ajustará en cada individuo.)

Es recomendable mezclar con propóleo hidrosoluble y continuar la práctica.

2. ¿Que contiene el propóleo hidrosoluble?

El propóleo contiene sustancias biológicas útiles en la naturaleza, las cuales son colectadas por las abejas. Esto ha sido utilizado en el Occidente con fines de salud y estética. En el 51avo Congreso General de Cancerología en Japón que se llevó a cabo el 30 de septiembre de 1992, se confirmó su efectividad antitumoral, por consiguiente, es efectivo contra el cáncer. Anteriormente se utilizaba el propóleo hidrosoluble (también en vivo). Recientemente se ha desarrollado el propóleo hidrosoluble.

El propóleo hidrosoluble no es con fines de eliminar mal olor de la orina ni para regular el sabor.

Precauciones

1. Básicamente el médico debe de valorar el estado del enfermo, sin embargo, cuando aparece el empeoramiento de los síntomas debido a la reacción de mejoramiento, lo cual se considera un fenómeno transitorio en el proceso de curación. Podemos interpretarla como un agravamiento de los síntomas precedido a la curación.

Si son síntomas leves, desaparecerán de 3 a 7 días. Si son síntomas graves, se suspenderá la toma de orina por 3 días y al 4º día iniciará en forma normal. Y se repite este proceso.

En caso de suspender la orinoterapia, puede seguir tomando el propóleo hidrosoluble y obtendrá la misma efectividad que la orinoterapia asociada con el propóleo.

2. Las personas que toman medicamentos se preocupan por su existencia en la orina, sin embargo, según nuestra experiencia es vana su preocupación. Es necesario disminuir la dosis de los medicamentos en vez de suspenderlos abruptamente. En ocasiones se necesita seguir tomando los medicamentos en baja dosis junto con la orinoterapia.

La persona que toma medicamentos anti-hipertensivos:

En caso de fluctuar el valor de la presión arterial extremadamente se ajustará la dosis en forma gradual y se establecerá la dosis óptima en cada individuo con mucha precaución.

3. Se ajustarán la cantidad de la orina y el número de tomas considerando las condiciones físicas, y estado nosológico.



4. El periodo de recuperación es variable en cada individuo dependiendo del estado de salud y gravedad de la enfermedad, por consiguiente, es necesario practicar la orinoterapia con la creencia firme sin sacar alguna conclusión en un periodo corto.

Es importante practicar la orinoterapia asociado con el propóleo hidrosoluble en forma continua para obtener una mejor salud.

Comisionado de la Asociación Médica Japonesa
Dr. Ryoichi Nakao



EL TRADUCTOR Y LA ORINOTERAPIA

NOTA DEL TRADUCTOR

Yo inicié con la orinoterapia el primero de enero de 1992. El motivo fue cuando tuve contacto con la Medicina Agradable, dentro de esta existía la terapia ocupando uno de los pilares más importantes. Como muchas personas comentaban que la orina tenía efectividad curativa, quise probarla inmediatamente. Cuando la bebí por primera vez, el sabor no era nada agradable y solo pude tomar medio vaso. Además de inmediata tuve diarrea. Había oído que la diarrea y somnolencia eran los síntomas más frecuentes que provoca la orina. Esta diarrea no era como una infección intestinal sino como si fuera un lavado intestinal. Yendo al baño 3 o 4 veces la diarrea cede solo sin causar mas molestias. Por esta razón seguí tomando 1 o 2 tragos en las mañanas. Sobre todo cuando tenía que viajar, la diarrea era un síntoma bastante molesto.

Después tuve la oportunidad de ver un video que presenta la conferencia de los promotores de la orinoterapia en la cual participaron el Dr. Nakao, el Sr Miyamatsu y el Dr. Uriu. Y mi creencia sobre la orina se hizo más firme.

En aquella época solo recomendaba cuidadosamente a los pacientes con las enfermedades severas, puesto que había oído que en Nicaragua un promotor de esta terapia tenía problemas con las autoridades de salud de ese país por la incomprensión sobre esta terapia.

Como yo practicaba esta terapia dentro de la Medicina Agradable, no pude saber el verdadero poder de la orina. Pero con el paso del tiempo me di cuenta que las personas que aceptaban esta terapia, recuperaban la salud mucho mas rápido que las que no cuentan con esta terapia.

Después me enteré de que aquí en México también algunos médicos practicaban esta terapia. El ejemplo es el caso del Dr. Maximiliano Ruiz Castañeda, un científico investigador que según el Dr. Humberto Rangel Aspe, estuvo más cerca de ganar el Premio Nobel por la investigación sobre el Rickettsia, quien practicaba la orinoterapia en forma de vacuna (inyección intramuscular de la orina) y había tenido gran éxito en Acambay, Estado de México.

Además, he oído que algunos médicos recetan la orina en caso de artritis reumatoide o asma bronquial teniendo una evolución bastante favorable.

Por otro lado algunos pacientes del Estado de Puebla dicen que antes se practicaba la toma de orina de un niño con fines terapéuticos.

En julio de 1996 organizamos una conferencia sobre la orinoterapia en que participamos el Dr. Borrell (urólogo, con amplia experiencia en aplicar la orina en forma de vacuna), el Dr José L. Hernández, el Mtro. Marcial Mejía, la Lic. Emma Herrera y yo, tuvimos 150 asistentes y más de la mitad tenía la experiencia de tomar la orina.

Por estas razones fui perdiendo miedo a las autoridades y desde hace 3 años estoy recomendando esta terapia a casi todos los pacientes con excepción de algunos enfermos nefrópatas severos en que el manejo de la orina es de mas cuidados, según mi experiencia, y otros que practicamos la Medicina Agradable. Sin embargo, la última conversación que tuve con el Dr. Nakao aclara que la orinoterapia es recomendable también en estos casos, que se ha comprobado recientemente que esta terapia es segura y efectiva para los padecimientos renales según la investigación realizada por el científico Tetsuo Kimoto de la Universidad Médica de Kawasaki.



Las efectividades favorables de esta terapia que experimenté conmigo mismo son los siguientes: He padecido de la oclusión nasal desde mi infancia y con frecuencia presentaba insomnio por este problema. Hace unos 3 años practiqué un lavado nasal con la orina diariamente vaciando el gotero lleno de orina 2 o 3 veces en cada poro de la nariz y noté que la mucosidad de la nariz salía con mucha facilidad. Además la mucosa nasal cada vez se ha vuelto menos inflamada. Duré aproximadamente 3 meses lavándome diariamente. Desde entonces estoy liberado de la oclusión nasal.

Desde hace 2 años tomo solo un trago de orina reteniéndola en la boca por unos minutos. Desde el punto de vista de transmisión de informaciones la cantidad me parece razonable y su efectividad es comprobada con miles de enfermos tratados con esta terapia. Con el sobrante de la orina de la primera micción froto la cara y cabello enérgicamente. Gracias a esta práctica siento el cutis más suave y sedoso.

Otra experiencia sería la estomatitis (inflamación de la mucosa bucal), que ocasionalmente se presentaba en forma de úlceras muy molestas. En este caso retenía la orina unos 5 minutos en la boca, de tal manera que desaparecía la molestia inmediatamente.

Asimismo he experimentado los efectos sorprendentes de la orina con los pacientes. Una enferma con hemorroides sintió mejoría inmediata al tomar la orina y en la siguiente consulta me trajo 5 pacientes familiares. Una odontóloga muy conocida de nosotros sintió mucha energía desde el primer día. Una enferma con psoriasis de tipo rosado que según su dermatólogo es la forma mas severa de este mal y provocaba mucha comezón que no se conciliaba nada, dejó de sentirla en una semana con la orina y moxibustión. En este caso le recomendé un frotado de orina en abundancia sobre toda la lesión dérmica. Otro señor con psoriasis que presentaba una placa gruesa en las manos y antebrazos, con el frotado de orina de piel está recobrando su textura anterior.

Un empresario de Tampico se encuentra muy feliz con esta terapia porque ha mejorado notablemente de sus púrpuras trombocitopénicas de 20 años de evolución. El número de plaquetas ha aumentado de 65,000 a 100,000 en unos 3 meses y dice que ya no presenta moretones.

Una dama con sinusitis ha presentado una mejoría notable a través del lavado de nariz con la orina y calentamiento local de la cara menos la nariz. Esta señora, a pesar de haber participado al seminario de la Medicina Agradable del Dr. Uriu en 1996 y le costaba trabajo captar la idea de esta terapia. Pero al conocer el poder de la orina se ha hecho una de las personas mas fieles de esta terapia.

La sinusitis se considera una de las enfermedades más difícil de tratar para los médicos alópatas y casi siempre se termina con la cirugía sin lograr el alivio total. Sin embargo, para los practicantes de esta terapia es una de las enfermedades mas fáciles.

Las molestias que causa la orina son generalmente debido a mala preparación mental. La mente es muy poderosa y es capaz de rechazar cualquier substancia aún efectiva o favorable para el organismo cuando no la acepta. Así que es muy importante prepararse mentalmente desechando todos los prejuicios que rodean en torno a esta terapia. En este sentido este libro es ideal para que la orina recobre su reconocimiento real.

En cuanto al sabor de la orina se reflejan el estado del organismo y la alimentación. Normalmente es salada y un poco amarga. He experimentado que después de comer la comida japonesa la orina es más salada y cuando me encuentro cansado físicamente es mas amarga. Asimismo la orina de un diabético descontrolado sabe dulce cuando su glicemia rebasa 180 mg/dl. De esta forma uno puede reconocer su estado físico con el sabor de la orina. Muchos practicantes dicen que cuando su estado de salud mejora, el sabor se torna mas agradable.



Por último le agradezco mucho al Dr. Nakao por su actitud humana de difundir esta terapia que no beneficia nada económicamente a los terapeutas pero nos llena de orgullo y satisfacción de poder ayudar a los enfermos y/o prevenir las enfermedades invalidantes como el cáncer, el SIDA, las infecciones severas como el herpes zóster, el Epstein Barr, el MRSA, etc.

Esperamos tener al Dr. Nakao en México para que se promueva esta terapia que es salvación para todos los enfermos. Asimismo le agradezco al Mtro. Marcial Mejía para la publicación de esta obra.

Junio de 1997

Dr. Yasutoshi Iwamoto

P.D. En caso de algunas dudas sobre esta terapia, favor de comunicarse a los siguientes teléfonos:
559-63-92 (consultorio)
538-63-13 (particular)

